

분기 보고서

(제 10기 1분기)

사업연도 2011년 01월 01일 부터
2011년 03월 31일 까지

금융위원회

한국거래소 귀중

2011년 5월 16일

회 사 명 : 휴켄스주식회사

대 표 이 사 : 정 경 득

본 점 소 재 지 : 서울시 중구 충무로3가 극동빌딩
(전 화)02-2262-0600
(홈페이지) <http://www.huchems.com>

작 성 책 임 자 : (직 책) 전략기획본부장 (성 명)김 종 국
(전 화)02-2262-0608

목 차

【 대표이사 등의 확인 】	-----	1
I. 회사의 개요	-----	2
1. 회사의 개요	-----	2
2. 회사의 연혁	-----	3
3. 자본금 변동사항	-----	4
4. 주식의 총수 등	-----	5
5. 의결권 현황	-----	5
6. 배당에 관한 사항 등	-----	6
II. 사업의 내용	-----	8
III. 재무에 관한 사항	-----	23
IV. 감사인의 감사의견 등	-----	30
V. 이사의 경영진단 및 분석의견	-----	32
VI. 이사회 등 회사의 기관 및 계열회사에 관한 사항	-----	33
1. 이사회에 관한 사항	-----	33
2. 감사제도에 관한 사항	-----	34
3. 주주의 의결권 행사에 관한 사항	-----	35
4. 계열회사 등의 현황	-----	35
VII. 주주에 관한 사항	-----	38

VIII. 임원 및 직원 등에 관한 사항	-----	42
1. 임원 및 직원의 현황	-----	42
2. 임원의 보수 등	-----	43
IX. 이해관계자와의 거래내용	-----	45
X. 그 밖에 투자자 보호를 위하여 필요한 사항	-----	46
XI. 재무제표 등	-----	48
XII. 부속명세서	-----	58
【 전문가의 확인 】	-----	59
1. 전문가의 확인	-----	59
2. 전문가와의 이해관계	-----	59

【 대표이사 등의 확인 】

I. 회사의 개요

1. 회사의 개요

가. 연결대상 종속회사 개황

당분기말 현재 회사의 연결대상 종속회사는 1개사입니다.

(단위 : 백만원)

상호	설립일	주소	주요사업	직전사업연도말 자산총액	지배관계 근거	주요종속 회사 여부
정산컴퍼니	2008.2.21	경남 김해시 안동 258-9	부동산 임대 및 매매업,관리업	44,645	종속회사	주요종속 회사

나. 회사의 법적, 상업적 명칭

당사의 명칭은 『휴켄스주식회사』라고 표기합니다. 영문으로는 『Huchems Fine Chemical Corporation』이라 표기합니다. 약식으로 표기할 경우에는 『휴켄스』 또는 『Huchems』라고 표기합니다.

다. 설립일자

당사는 2002년 9월 15일 남해화학에서 기업분할하여 정밀화학 및 기초화학 제품의 생산, 판매를 목적으로 설립되었습니다. 또한 2002년 10월 7일에 유가증권시장에 상장한 주권상장법인입니다.

라. 본점의 주소, 전화번호 및 홈페이지

- 주 소 : 서울시 중구 총무로3가 60-1 극동빌딩 19층
- 전 화 : 02-2262-0600
- 홈페이지 : www.huchems.com

마. 중소기업 해당여부

보고서 작성기준일 현재 당사는 중소기업기본법 제2조 및 중소기업기본법 시행령 제3조에 의거 중소기업에 해당되지 않습니다.

바. 주요사업의 내용

당사는 전남 여수산업단지 내 연간 117만톤 규모의 생산시설을 보유하고 DNT, MNB, 질산, 초안 등 정밀화학 핵심소재를 생산해 국내외에 공급하고 있습니다. 또한 암모니아, 공업용 요소 등 기초화학 상품을 수입해 국내 화학 기업에 공급하고 있습니다. 기타 자세한 사항은 『II.사업의 내용』을 참고하시기 바랍니다.

사. 계열회사에 관한 사항

당사는 보고서 작성기준일 현재 태광실업(주)의 계열회사입니다. 당사를 제외하고 국내외에 19개의 계열회사가 있으며, 모두 비상장 회사입니다. 자세한 내용은 『VI. 이사회 등 회사의 기관 및 계열회사에 관한 사항의 4. 계열회사 등의 현황』을 참고하시기 바랍니다.

아. 최근 3년간 신용평가 내용

당사는 당분기중 신용평가를 받은 사항은 없으나, 보고서 대상기간 중 신용평가 결과 등은 아래와 같습니다.

평가일	평가대상등	평가대상의 신용등급	평가회사 (신용평가등급범위)	평가구분
09.6.15	기업신용평가	A	한신정평가(주) (AAA ~ D)	본평가
09.6.16	기업신용평가	A	한국신용평가(주) (AAA ~ D)	본평가

2. 회사의 연혁

가. 경영진의 중요한 변동

- 2006년 8월 노경상 대표에서 정승영 대표로 변경
- 2007년 3월 정승영 대표에서 박승영 대표로 변경
- 2008년 4월 박승영 대표에서 김순형 대표로 변경
- 2009년 3월 김순형 대표에서 한규원 대표로 변경
- 2010년 3월 한규원 대표에서 정경득 대표로 변경

나. 최대주주의 변경

2006년 6월 최대주주인 농협중앙회가 태광실업(주) 컨소시엄과 주식양수도계약을 체결하고, 2006년 7월 주식양수도 계약이 완료됨에 따라 최대주주가 농협중앙회에서 박연차와 특수관계인 4인으로 변경되었습니다.

2010년 12월 최대주주와 특수관계인의 지분변동에 따라 최대주주가 태광실업외 5인으로 변경되었습니다.

자세한 내용은 『VII. 주주에 관한 사항의 2. 최대주주 변동현황』을 참고하시기 바랍니다.

다. 생산설비의 변동

- 2003년 7월 제4희질산공장 준공
- 2006년 9월 제3농질산공장 및 희황산농축시설 준공
- 2007년 4월 온실가스감축시설 준공
- 2009년 5월 MNB(모노니트로벤젠)공장 준공

3. 자본금 변동사항

보고서 작성일 현재 당사의 자본금은 40,878,588,000원이며, 당분기중 자본금 변동사항은 없습니다. 공시대상 기간중 자본금 변동사항은 아래와 같습니다.

(기준일 : 2011년 03월 31일)

(단위 : 원, 주)

주식발행 (감소)일자	발행(감소) 형태	발행(감소)한 주식의 내용				
		종류	수량	주당 액면가액	주당발행 (감소)가액	비고
2010.05.18	유상증자(주 주배정)	보통주	4,258,186	1,000	21,000	-
2010.09.06	무상증자	보통주	15,329,470	1,000	1,000	-

4. 주식의 총수 등

가. 주식의 총수

보고서 작성기준일 현재 발행할 주식의 총수는 80,000,000주이며, 현재까지 발행한 주식의 총수는 보통주 40,878,588주입니다.

주식의 총수 현황

(기준일 : 2011년 03월 31일)

(단위 : 주)

구 분	주식의 종류		비고
	보통주	합계	
I. 발행할 주식의 총수	80,000,000	80,000,000	-
II. 현재까지 발행한 주식의 총수	40,878,588	40,878,588	-
III. 현재까지 감소한 주식의 총수	-	-	-
1. 감자 2. 이익소각 3. 상환주식의 상환 4. 기타	-	-	-
	-	-	-
	-	-	-
	-	-	-
IV. 발행주식의 총수 (II-III)	40,878,588	40,878,588	-
V. 자기주식수	0	0	-
VI. 유통주식수 (IV-V)	40,878,588	40,878,588	-

나. 자기주식

보고서 작성기준일 현재 보유하고 있는 자기주식은 없습니다.

5. 의결권 현황

(기준일 : 2011년 03월 31일)

(단위 : 주)

구 분	주식수	비고
보통주	40,878,588	-

구 분		주식수	비고
발행주식총수(A)	우선주	-	-
의결권없는 주식수(B)	보통주	-	-
	우선주	-	-
기타 법률에 의하여 의결권 행사가 제한된 주식수(C)	보통주	-	-
	우선주	-	-
의결권이 부활된 주식수(D)	보통주	-	-
	우선주	-	-
의결권을 행사할 수 있는 주식수 (E = A - B - C + D)	보통주	40,878,588	-
	우선주	-	-

6. 배당에 관한 사항 등

가. 배당에 관한 사항

회사 정관에서 규정한 배당에 관한 사항은 다음과 같습니다. (회사정관 제12조, 47조 및 48조)

(1) 신주의 배당기산일

회사가 유상증자, 무상증자 및 주식배당에 의하여 신주를 발행하는 경우 신주에 대한 이익의 배당에 관하여는 신주를 발행한 때가 속하는 영업년도의 직전 영업년도말에 발행된 것으로 본다.

(2) 이익배당

- ① 이익의 배당은 금전과 주식으로 할 수 있다.
- ② 제1항의 배당은 결산기말 현재의 주주명부에 기록된 주주 또는 등록된 질권자에게 지급한다.

(3) 배당금 지급청구권의 소멸시효

- ① 배당금 지급청구권은 5년간 이를 행사하지 아니하면 소멸시효가 완성된다.

② 제1항의 시효의 완성으로 인한 배당금은 회사에 귀속한다.

나. 최근 3사업연도 배당에 관한 사항

구 분		제10기 1분기	제9기	제8기
주당액면가액 (원)		1,000	1,000	1,000
당기순이익 (백만원)		15,725	67,380	66,476
주당순이익 (원)		385	1,738	1,936
현금배당금총액 (백만원)		-	32,703	31,936
주식배당금총액 (백만원)		-	-	-
현금배당성향 (%)		-	48.5	48.0
현금배당수익률 (%)	보통주	-	3.9	4.8
	우선주	-	-	-
주식배당수익률 (%)	보통주	-	-	-
	우선주	-	-	-
주당 현금배당금 (원)	보통주	-	800	1,500
	우선주	-	-	-
주당 주식배당 (주)	보통주	-	-	-
	우선주	-	-	-

II. 사업의 내용

1. 사업의 개요

가. 업계의 현황

정밀화학 산업은 정유, 석유화학 등 기초 화학 산업으로부터 원료를 공급받아 자동차 및 전자, 건설, 화학산업 등 전방 산업에 원부자재를 공급하는 중간소재형 기간산업으로 IT, BT, NT와 같은 21세기 기술 패러다임과 빠르게 융합하여 새로운 핵심산업으로 부상되는 사업분야입니다.

전세계 정밀화학 산업은 90년 이후 연평균 5% 내외의 성장세를 보이고 있으며, 2013년 1조 7,550억 달러에 이를 것으로 예상됩니다. 특히 국내 정밀화학산업 시장은 1990년 이후 연평균 9.7%의 성장률을 보이고 있으며 2008년 기준 일인당 부가가치율이 49%로 화학산업과 제조업의 28%, 33%에 비해 부가가치가 높은 산업입니다.

최근 정밀화학산업은 의약품, 신소재, 친환경 제품 등 부가가치가 높은 신물질, 신소재 분야로 중심을 이동하고 있으며, 향후 21세기 신성장 산업으로 발전하기 위해 기술개발 및 연구개발에 박차를 가하고 있습니다.

나. 시장여건 및 영업 개황

당사는 전남 여수산업단지내 연산 117만톤의 생산시설을 보유하고 DNT, MNB, 질산, 초안 등 정밀화학 핵심소재를 생산해 국내외 화학업체에 공급하고 있습니다. 특히 아시아 최대 규모를 자랑하는 희질산은 연산 64만톤의 생산능력을 보유함으로써 시장 우위를 선점하고 있으며, DNT와 MNB, 초안의 경우 국내를 독점하는 등 강력한 시장 지배력을 확보하고 있습니다.

질산의 경우 한국바스프, 로디아폴라아마이드와 MNB는 금호미쓰이화학과 장기공급 계약을 맺고 수요사의 소요 전량을 공급하고 있으며, DNT도 KPX화인케미칼과 OCI의 소요 전량을 공급하는 등 안정적인 매출 기반을 확보하고 있습니다.

산업용 기초화학 상품으로 암모니아, 공업용요소, 멜라민, 메탄올 등을 수입하여 국내 주요 화학업체에 공급하고 있습니다. 특히 암모니아는 당사 정밀화학 제품의 원재료로 사용되어 정밀화학 사업의 기반을 제공하고 있습니다.

2009년 4월에는 MNB공장을 새로이 가동함으로써 수익 기반을 더욱 공고히 다졌으며 특히 2007년도부터 온실가스 배출권을 판매함으로써 친환경 청정기업으로서의 대외

이미지를 제고함은 물론 회사 이익을 증대하고 있습니다. 탄소배출권 거래시장의 능동적 참여를 통한 수익 다변화 전략으로서 한국탄소금융(주)에 사업참여를 하고 있습니다.

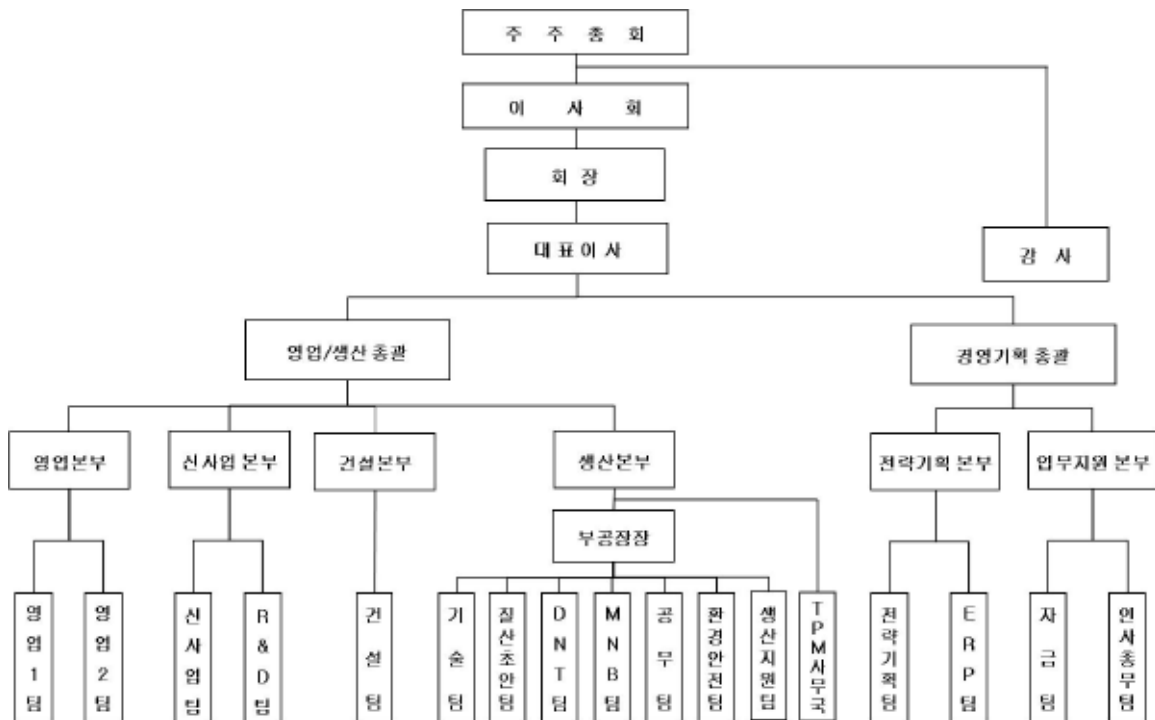
다. 신규사업의 내용 및 전망

당사는 지속적인 전방시장 수요증가에 힘입어 2011년 6월 완공 예정으로 연산 6만톤 규모의 DNT 공장을 건설하고 있으며, 2011년말 완공을 목표로 연산 2만 7천톤 규모의 초안 공장 증설을 진행하고 있습니다. 특히 DNT는 고객사인 KPX 화인케미칼과 이미 10년간 제품 공급 계약을 맺고 안정적인 수익원을 확보하고 있습니다.

또한 2012년 3분기 완공을 목표로 40만톤 규모의 질산 공장과 15만톤 규모의 MNB 공장의 건설을 결정하는 등 지속적인 증설에 힘쓰고 있습니다.

뿐만 아니라 건설한 재무구조와 뛰어난 기술력을 기반으로 고부가가치 정밀화학 분야 및 미래전략사업 부문인 친환경 및 신소재 분야로 사업 영역을 확장해 나갈 것입니다.

라. 조직도



조직도

2. 주요제품, 서비스 등

가. 주요제품

당사는 DNT, MNB, 질산 등의 정밀화학 제품을 생산, 판매하고 있으며, 암모니아, 요소 등 기초화학 상품을 수입, 판매하고 있습니다. 주요 제품 및 상품의 용도와 매출액 등은 아래와 같습니다.

(단위 :백만원)

매출유형	품 목	구체적용도	매출액	매출 비율
제품	DNT	폴리우레탄, TDI원료	50,903	33.9%
	MNB	폴리우레탄, MDI원료	47,176	31.4%
	질산	금속야금, 안료, 화약원료	23,047	15.3%
	초안	폭약, 마취제	8,516	5.7%
	기타	염료, 안료원료 및 자동차용요소수	274	0.2%
	소계			129,916
상품	암모니아	질산, 비료, 조미료원료	6,763	4.5%
	요소	수지, 도료, 세제, 접착제	1,517	1.0%
	메탄올 등	접착제, 수지, 포르말린	10,785	7.2%
	소계			19,065
CDM	탄소배출권 판매		1,347	0.9%
총계			150,328	100%

나. 주요 제품 등의 가격변동추이

DNT, MNB, 질산, 초안 등 주요 제품 가격은 국제 원재료 가격 및 환율 변동 등에 의해 수시로 변동됩니다.

3. 주요 원재료

가. 주요 원재료 등의 현황

당사의 제품 생산에 사용되는 주요 원재료는 암모니아, 톨루엔, 벤젠 등이며 매입현

황은 아래와 같습니다.

(단위 : 백만원)

매입유형	품 목	구체적용도	구입처	매입액
원재료	톨루엔	DNT 생산	GS칼텍스, SK에너지	27,747
	벤젠	MNB 생산	GS칼텍스	37,332
	암모니아	질산, 초안 생산	남해화학	30,349
	기타	질산, DNT 생산	남해화학 등	4,620
저장품	촉매 등	촉매 등	-	4,953
합 계			-	105,001

나. 주요 원재료 등의 가격변동추이

톨루엔, 벤젠, 암모니아 등 주요 원재료 가격은 국제 원재료 가격 및 수급 상황, 환율 등에 따라 수시로 변동됩니다.

4. 생산 및 설비

가. 생산능력 및 생산실적

(단위 : 천톤, %)

품 목	제10기 1분기			제9기		
	생산능력	생산실적	가동률	생산능력	생산실적	가동률
DNT	45	45	100%	179	179	100%
MNB(※1)	41	45	110%	164	165	101%
질 산(※2)	192	193	100%	768	780	102%
초 안(※3)	14	14	100%	57	61	107%
합 계	292	297	102%	1,168	1,185	101%

※ 1. MNB공장은 제9기 중 공정개선을 통해 생산능력이 150,000톤에서 164,000톤으로 증가되었습니다.

※ 2. 질산은 희질산과 농질산을 포함한 생산능력 및 실적입니다

※ 3. 초안공장은 제9기 중 공정개선을 통해 생산능력이 42,000톤에서 57,000톤으로

증가되었습니다.

나. 생산능력 산출방법

(1) 산출기준 : 공장별 기준가동일수를 기준으로 함

(2) 산출방법 : 생산능력 = 일생산능력 × 가동일수

다. 설비에 관한 사항

[자산항목 : 토지]

(단위 : 백만원)

사업소	소유 형태	소재지	구분	기초 장부가액	분기증감		분기 상각	분기말 장부가액
					증가	감소		
공장	자가	여수(공장부지)	367천㎡	39,240	-	-	-	39,240
합 계				39,240	-	-	-	39,240

[자산항목 : 건물]

(단위 : 백만원)

사업소	소유 형태	소재지	구분	기초 장부가액	분기증감		분기 상각	분기말 장부가액
					증가	감소		
본사 및 공장	자가	여수(공장)	18천㎡	7,209	-	-	274	6,935
		여수(사택)	248㎡	177	-	-	1	176
	소계			7,386	-	-	275	7,111
	임차	서울(본사사무소)	2,652㎡	(2,210)	(30)	-	-	(2,240)
		부산(부산사무소)	59㎡	(50)	-	-	-	(50)
	소계			(2,260)	(30)	-	-	(2,290)
합 계				7,386	-	-	275	7,111

[자산항목 : 구축물]

(단위 : 백만원)

사업소	소유 형태	소재지	구분	기초 장부가액	분기증감		분기 상각	분기말 장부가액
					증가	감소		
본사 및 공장	자가	여수	저장조 등	6,092	-	-	185	5,907
		인천 외	요소SILO 및 저장탱크	718	-	-	42	676
합 계				6,810	-	-	227	6,583

[자산항목 : 기계장치]

(단위 : 백만원)

사업소	소유 형태	소재지	구분	기초 장부가액	분기증감		분기 상각	분기말 장부가액
					증가	감소		
본사 및 공장	자가	여수	질산 공장	18,421	239	-	1,771	16,889
		여수	초안 공장	1,017	15	-	218	814
		여수	MNB 공장	26,043	-	-	901	25,142
		여수	DNT 공장	2,821	797	-	200	3,418
		여수	기타기계장치	3,016	-	-	230	2,786
합 계				51,318	1,051	-	3,320	49,049

[자산항목 : 차량운반구]

(단위 : 백만원)

사업소	소유 형태	소재지	구분	기초 장부가액	분기증감		분기 상각	분기말 장부가액
					증가	감소		
본사	자가	서울	본사차량 등	104	-	-	18	86
공장	자가	여수	공장차량 등	34	-	-	3	31
합 계				138	-	-	21	117

[자산항목 : 공구와 기구]

(단위 : 백만원)

사업소	소유 형태	소재지	구분	기초 장부가액	분기증감		분기 상각	분기말 장부가액
					증가	감소		
공장	자가	여수	공무용	272	23	-	28	267
합 계				272	23	-	28	267

[자산항목 : 비품]

(단위 : 백만원)

사업소	소유 형태	소재지	구분	기초 장부가액	분기증감		분기 상각	분기말 장부가액
					증가	감소		
본사	자가	서울	사무용	1,761	14	-	110	1,665
공장	자가	여수	사무용	171	48	-	28	191
합 계				1,932	62	-	138	1,856

[자산항목 : 건설중인 자산]

(단위 : 백만원)

사업소	소유 형태	소재지	구분	기초 장부가액	분기증감		분기 상각	분기말 장부가액
					증가	감소		
공장	자가	여수	DNT공장 외	70,637	22,575	1,090	-	92,122
합 계				70,637	22,575	1,090	-	92,122

[자산항목 : 투자자산]

(단위 : 백만원)

사업소	소유 형태	소재지	구분	기초 장부가액	분기증감		분기 상각	분기말 장부가액
					증가	감소		
본사 및 공장	자가_토지	서울 등(사옥부지 등)	622㎡	4,097	-	-	-	4,097
		여수(복지관부지등)	893㎡	272	-	-	-	272
	자가_건물	서울 등(사옥부지 등)	214㎡	14	-	-	1	13
		여수(복지관)	793㎡	189	-	-	1	188
합 계				4,572	-	-	2	4,570

[자산항목 : 무형자산]

(단위 : 백만원)

사업소	소유 형태	소재지	구분	기초 장부가액	분기증감		분기 상각	분기말 장부가액
					증가	감소		
본사	자가	서울	ERP 등	5,000	-	-	83	4,917
공장	자가	여수	ERP 등	1,807	-	-	88	1,719
합 계				6,807	-	-	171	6,636

라. 중요한 시설투자 계획

(단위 : 백만원)

구분	투자기간	투자대상자산	투자효과	총투자액	기투자액 (당기분)	향후 투자액
공장신설	2009.11~2011.6	DNT 4공장 (※1)	80,000	100,000	61,598 (17,276)	38,402

구분	투자기간	투자대상자산	투자효과	총투자액	기투자액 (당기분)	향후 투자액
공장신설	2010.8~2012.9	질산 5공장 (※2)	-	150,000	11,061 (1,637)	138,939
제2공장부지 매입 (※3)	2008.9~2012	토지	-	17,855	10,713 (1,785)	7,142
합 계			80,000	267,855	83,382 (20,695)	184,483

※1. DNT 4공장의 투자효과는 연매출액 기준이며, 공급계약이 체결된 10년간의 총투자 효과는 약 8천억 규모로 예상하고 있습니다.

※2. 질산 5공장의 투자효과는 자가공정용 소비와 외부 판매가 함께 이루어질 예정으로, 현시점에서는 구체적인 투자효과를 측정하기 어렵습니다.

※3. 제2공장부지는 2008년 9월부터 4년에 걸쳐 취득 예정이며, 향후 신규사업 추진시 사용 예정으로 현 시점에서는 구체적인 투자효과를 측정하기 어렵습니다.

5. 매출

가. 매출실적

(단위 : 백만원)

매출유형	품 목		제10기 1분기	제9기 1분기	제9기
제품	DNT	수 출	0	0	0
		내 수	50,903	47,224	183,296
		합 계	50,903	47,224	183,296
	MNB	수 출	0	0	0
		내 수	47,176	40,580	150,523
		합 계	47,176	40,580	150,523
	질산	수 출	2,606	4,555	20,813
		내 수	20,441	16,379	71,494
		합 계	23,047	20,933	92,307
	초안	수 출	1,945	2,346	8,099
		내 수	6,571	5,645	24,997
		합 계	8,516	7,992	33,096

매출유형	품 목		제10기 1분기	제9기 1분기	제9기
	기타	수 출	0	0	22
		내 수	274	241	1,112
		합 계	274	241	1,134
상품	암모니아	수 출	0	0	0
		내 수	6,763	9,614	31,376
		합 계	6,763	9,614	31,376
	요소	수 출	0	0	0
		내 수	1,517	2,187	10,342
		합 계	1,517	2,187	10,342
	메탄올 등	수 출	1,771	0	1,043
		내 수	9,014	7,608	31,345
		합 계	10,785	7,608	32,387
CDM	CDM	수 출		0	0
		내 수	1,347	3,406	4,881
		합 계	1,347	3,406	4,881
합 계		수 출	6,322	6,901	29,977
		내 수	144,006	132,885	509,365
		합 계	150,328	139,786	539,342

나. 판매경로 및 판매방법 등

(1) 판매경로



판매경로도

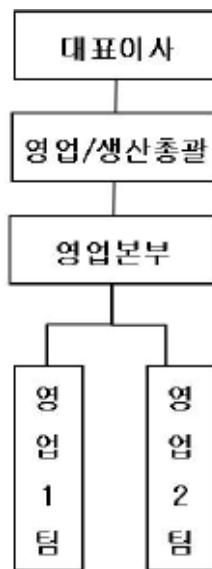
(2) 판매방법

- 내수 : 장기 및 연간 계약에 의한 기존거래처 공급
입찰 참여 등을 통한 신규거래처 공급
- 수출 : LOCAL 공급 및 직수출

(3) 판매전략

- 기존제품 시장점유율 확대
- 신규거래선 개척을 통한 판매 확대
- 적기 안정공급 체계 유지
- 판매대금 회수 및 관리 철저

(4) 판매조직도



판매조직도

6. 수주상황

당사는 한국바스프, 금호미쓰이화학, 로디아폴리아마이드, KPX화인케미칼 등과 장기공급계약을 맺고 제품을 공급하고 있으나, 물량은 확정되어 있지는 않고 대내외적 경제환경 변화와 그에 따른 수요 변화에 따라 제품을 공급하기 때문에 수주물량, 수주잔고 등을 별도로 관리하고 있지는 않습니다.

당사는 한국바스프와는 2003년 5월 1일부터 2018년 4월 30일까지 15년간, 금호미쓰이화학과는 2009년 3월부터 15년간, 로디아폴리아마이드와는 2008년 1월 1일부터 2015년 12월 31일까지 8년간, KPX화인케미칼과는 2008년 1월 1일부터 2013년 12월 31일까지 6년간과 2011년 신규 공장 완공시부터 10년간 제품공급 계약을 맺고서 고객사의 소요전량을 공급중에 있습니다.

7. 시장위험과 위험관리

가. 주요 시장위험

당사의 주요 제품인 DNT, MNB, 질산, 초안 등의 매출은 소수의 몇 개 업체에 편중되어 있어 동 거래처들에 대한 판매 의존도가 높은 관계로 동 거래처들의 실적이 악화되거나 신용이 나빠졌을 시 회사의 실적이나 채권회수 등에 부정적 영향을 끼칠 위험이 있습니다.

또한 당사가 구매하는 톨루엔, 암모니아, 벤젠 등 주요 원재료의 가격은 원유가격과 밀접한 관계를 가지고 있는 관계로 주요 원재료 가격의 변동은 전망이 심히 어려운 상황이며, 또한 회사의 원가에 미치는 영향이 크므로 주요 위험에 해당된다고 할 수 있습니다.

금융시장의 불확실성으로 인해 환율이나 시장금리의 불안정 상황 도래시 회사의 원활한 자금 조달이나 자금운용에 어려움을 겪을 수 있으며 아울러 외화부채에 대한 원리금 상환부담 증가 등으로 이어질 수 있으므로 주요 시장위험에 해당된다 하겠습니다.

나. 위험관리방식 및 조직

당사는 불확실한 외부환경이나 거래처 등의 시장위험으로 인한 리스크를 최소화하고 건전경영의 지속성을 확보하기 위해 리스크 관리에 만전을 기하고 있습니다.

당사의 주요 원재료나 제품 등의 가격이나 수급상황 등에 대해 각종 정보지 구독이나 유기적인 네트워킹을 통해 면밀히 분석하여 회사 전체적으로 일체감있게 대응책을 수립하고 있으며, 특히 원재료 가격의 변동으로 인한 회사 수익성의 저하를 방지하기 위해 제품의 가격에 이를 연동하여 리스크를 줄이고자 노력하고 있습니다.

당사의 경우 외화자산과 외화부채 내역이 자산대비 미비하여, 환율변동에 따른 환위

험에는 크게 노출되어 있지 않아 급격한 환율변동에 대한 위험은 적은 편이나, 비정상적으로 발생할 수 있는 급변상황에 적절히 대처하고자 환위험 헤지 목적에 한하여 스왑 등 외환파생상품을 운용하여 환리스크를 최소화하고자 지속적으로 노력을 기울이고 있습니다. 또한 금리 변동에 의한 리스크를 최소화하고자 다양한 금융기관과의 네트워크를 통해 자금운용이나 자금조달에 있어 최적의 운용을 도모하고 있습니다. 상기의 위험관리를 위해 관련 주관부서에서 위험을 최소화하고자 가용 가능 자원을 동원하여 위험관리를 효율적으로 하고 있으며, 필요시 여타 부서와의 유기적인 협조를 통해 전사적으로 위험관리에 나서고 있습니다.

8. 파생상품거래 현황

당분기말 현재 체결하고 있는 파생상품계약은 없습니다.

9. 경영상의 중요계약 등

당사가 당분기중 체결한 중요한 계약은 없으나, 보고서 기간 중 체결한 중요한 경영상의 계약으로 DNT 공급계약이 있으며, 이와 관련한 계약 내용은 다음과 같습니다.

가. 계약내용

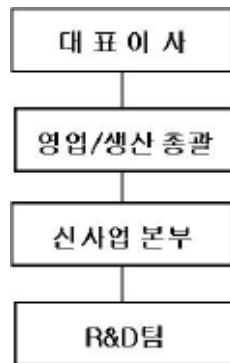
- (1) 계약금액 : 8,000억원
- (2) 계약대상 : KPX 화인케미칼
- (3) 계약일 : 2009. 12. 8
- (4) 주요내용
 - 2011년 DNT 최초 공급일로부터 10년간 KPX화인케미칼의 DNT 소요전량 공급
 - 주요원재료인 톨루엔, 암모니아 가격 및 환율에 연동
- (5) 참고사항
 - 상기공급계약은 제품공급을 시작하는 2011년부터 계약기간인 10년 동안의 총 예상 공급물량을 계약일인 2009년 12월 원재료 가격을 기준으로 산출한 금액임
 - 상기금액은 계약 상대방의 소요물량과 향후 원재료 가격 및 환율 등에 의해 다소 변동될 수 있음
 - 상기 계약 금액은 부가가치세 포함 금액임

10. 연구개발활동

가. 연구개발 개요

당사는 2008년 신사업본부 내에 R&D팀을 신설하고 기존 사업의 경쟁력 강화를 위한 공정 및 품질개선과 신수종 사업기반 확보를 위한 신제품 개발을 추진하고 있습니다.

나. 연구개발 담당조직



연구개발조직도

다. 연구개발 비용

(단위 : 천원)

과 목		제10기 1분기	제9기	제8기
원 재 료 비		7,754	248,801	77,483
인 건 비		62,448	304,964	258,085
감 가 상 각 비		11,250	11,250	22,500
위 탁 용 역 비		-	-	301,650
기 타		2,358	-	3,206
연구개발비용 계		83,810	449,506	662,924
회계처리	판매비와 관리비	83,810	449,506	662,924
	제조경비	-	-	-
	개발비(무형자산)	-	-	-

과 목	제10기 1분기	제9기	제8기
연구개발비 / 매출액 비율 [연구개발비용계 ÷ 당기매출액 × 100]	0.06%	0.08%	0.15%

11. 그 밖에 투자의사결정에 필요한 사항

가. 법규, 정부 규제에 관한 사항

당사 영업활동과 관련한 법령 및 규제에 관한 사항은 기초화학제품 및 정밀화학제품에 연관된 것이 대부분입니다. 위험물안전관리법, 환경관련법 등에 의해 각종 규제를 받고 있으며 관련 법규 및 규정을 준수하고 있습니다.

나. 환경 관련 사항

당사는 유독물 및 위험물을 다루고 있는 화학제품 제조 기업임에도 불구하고 환경과 안전에 대해 세심한 노력을 기울이고 있으며, 환경설비에 대한 투자 및 지역사회와 환경 보전을 위한 활동들을 지속적으로 수행하고 있습니다.

(1) 2002년 12월 환경경영국제인증인 ISO14001 및 2005년 6월 안전경영체제인 KGS/OHSAS 18001을 획득했으며 이후 지속적인 관리를 통해 환경 및 안전 인증을 유지, 갱신하고 있습니다.

(2) 2006년 7월 환경부로부터 환경친화기업으로 최초 지정받은 이후 2009년 7월 환경친화기업으로 재지정받아 자격을 유지하고 있습니다. 이는 오염물질의 현저한 저감, 에너지 절감, 제품의 환경성 개선, 기타 환경보호 활동에 크게 기여하고 있는 사업장을 대상으로 환경부장관이 지정하는 제도입니다. 저탄소 녹색성장 기본법 제정공포(2010.1.14)로 환경친화기업의 명칭이 녹색기업으로 변경됨에 따라 당사는 녹색기업을 계속 유지하고 있습니다.

(3) 당사는 창사 이래 환경관련 법규를 위반한 사항이 없으며, 환경사고 및 민원을 제기받은 사실이 없습니다.

(4) 당사는 오염물질 배출저감과 기후변화에 능동적으로 대응하기 위해 관련 기관과 다음과 같은 자발적 협약을 체결하고 있습니다.

- 에너지 절약 및 온실가스 배출저감을 위한 자발적 협약 체결 (2004년, 산업자원부)
- 화학물질 배출저감을 위한 자발적 협약 체결 (2005년, 환경청, 전라남도, 환경단체)
- 온실가스과 대기오염물질 통합감축을 위한 환경친화기업 자발적 협약 체결 (2006년, 환경부)
- 기후변화 대응 온실가스 배출감소를 위한 자발적 협약 (2009년, 여수시)

(5) 2008년 11월 소방안전관리 우수업체로 인정받아 공간안전인증을 받았으며, 2009년 9월 행정안전부에서 주관하는 "대한민국안전대상"에서 국무총리상을 수상하였습니다.

III. 재무에 관한 사항

1. 요약재무정보

(단위 : 백만원)

구 분	제10기 1분기	제9기
비유동자산	243,735	223,944
유동자산	431,741	352,811
자산총계	675,476	576,755
자본금	40,879	40,879
자본잉여금	181,841	181,842
기타포괄손익누계액	1,808	0
이익잉여금	183,982	200,985
자본총계	408,510	423,706
비유동부채	43,847	3,501
유동부채	223,119	149,548
부채총계	266,966	153,049
자 본 및 부 채 총 계	675,476	576,755
매출액	150,328	139,786
영업이익	18,042	24,719
법인세비용차감전순이익	19,594	29,212
당기순이익	15,725	22,185

[△는 부(-)의 수치임]

2. 재무제표 이용상 유의점

가. 회사가 채택한 재무제표 작성 기준

당사는 회계처리 및 재무제표를 작성함에 있어서 한국채택국제회계기준을 따르고 있

으며, 회사가 채택하고 있는 중요한 회계정책은 다음과 같습니다.

(1) 회계기준의 적용

당사는 주식회사의외부감사에관한법률 제13조 1항 1호에서 규정하고 있는 국제회계기준위원회의 국제회계기준을 채택하여 정한 회계처리기준인 한국채택국제회계기준에 따라 재무제표를 작성하였습니다. 당사는 2011년 1월 1일에 개시하는 연차 보고기간부터 한국채택국제회계기준을 도입하였습니다. 이에 따른 당사의 한국채택국제회계기준으로의 전환일은 2010년 1월 1일입니다.

당사의 재무제표는 한국채택국제회계기준 제1027호 '연결재무제표와 별도재무제표'에 따른 별도재무제표로서 지배기업, 관계기업의 투자자 또는 공동지배기업의 참여자가 투자자산을 피투자자의 보고된 성과와 순자산에 근거하지 않고 직접적인 지분투자에 근거한 회계처리로 표시한 재무제표입니다.

당사의 재무제표는 한국채택국제회계기준에 따라 작성되는 최초 한국채택국제회계기준 재무제표에 속하는 기간의 일부에 대한 중간재무제표입니다. 동 재무제표는 한국채택국제회계기준 제1034호 '중간재무보고'에 따라 작성되었으며, 연차재무제표에서 요구되는 정보에 비하여 적은 정보를 포함하고 있습니다.

당분기 및 비교표시된 전기의 재무제표는 아래 기술되는 회계정책에 따라 작성되었으며, 2010년 1월 1일 현재의 재무상태표에도 일관되게 적용되었습니다. 개시 한국채택국제회계기준 재무상태표의 작성과 관련하여 당사가 적용한 회계정책과 과거회계기준에서 한국채택국제회계기준으로의 전환이 재무상태, 경영성과와 현금흐름에 미친 영향은 첨부된 분기검토보고서상의 『분기재무제표에 대한 주석 25』에서 설명하고 있습니다.

(2) 측정기준

재무제표는 아래에서 열거하고 있는 재무상태표의 주요항목을 제외하고는 역사적 원가를 기준으로 작성되었습니다.

- 공정가치로 측정되는 파생상품
- 공정가치로 측정되는 당기손익인식금융상품
- 공정가치로 측정되는 매도가능금융상품

- 순실현가능가치로 평가된 재고자산
- 확정급여채무의 현재가치에서 사외적립자산의 순공정가치와 미인식된 과거근무원가를 차감한 확정급여부채

(3) 추정과 판단

한국채택국제회계기준에서는 한국채택국제회계기준에 따라 중간재무제표를 작성함에 있어서 경영진으로 하여금 회계정책의 적용이나 중간보고기간말 현재 자산, 부채 및 수익, 비용의 보고금액에 영향을 미치는 판단, 추정치, 가정의 사용을 요구하고 있습니다. 중간보고기간말 현재 경영진의 최선의 판단을 기준으로 한 추정치와 가정이 실제 환경과 다를 경우 실제 결과는 이러한 추정치와 다를 수 있습니다.

추정치와 추정에 대한 기본 가정은 지속적으로 검토되고 있으며, 회계추정의 변경은 추정이 변경된 기간과 미래 영향을 받을 기간 동안 인식되고 있습니다.

다음 회계기간 이내에 중요한 조정이 발생할 수 있는 유의한 위험이 있는 가정과 추정의 불확실성에 대한 정보는 첨부된 검토보고서상의 『분기재무제표에 대한 주석 18. 확정급여채무의 측정』을 참고하시기 바랍니다.

나. 한국채택국제회계기준 준비사항 및 재무제표에 미치는 영향

(1) 한국채택국제회계기준 도입 준비사항

당사는 2011 회계연도부터 한국채택국제회계기준을 적용하고 있습니다. 이를 위해 별도의 도입 추진팀을 구성하여 도입에 따른 영향의 사전분석과이에 따른 회계시스템 정비를 추진하였으며, 관계자에 대한 사내외 교육을 실시하였습니다. 또한 도입 추진계획 및 현황을 주기적으로 이사회 및 경영진에게 보고하고 있습니다. 구체적인 도입 추진상황은 다음과 같습니다.

주요활동	준비계획	추진현황(2010.12.31)
IFRS 도입추진팀 운영 및 도입 영향 분석	IFRS 도입추진팀을 운영하여 2010년말까지 IFRS 도입준비 완료	2008년 11월 IFRS 도입추진팀 구성 2008년 11월 도입영향분석 회계 법인용역의뢰
임직원 교육	2010년 2분기까지 IFRS 전환작업에 필요한 전문지식 습득	2009년 연중 수차례 실무자교육실시

주요활동	준비계획	추진현황(2010.12.31)
회계시스템 정비	2010.9월말까지 IFRS 적용을 위한 회계시스템 정비 완료	시스템 변경범위에 대한 분석 완료

(2) 한국채택국제회계기준이 재무제표에 미치는 영향

당사가 한국채택국제회계기준을 적용한 재무제표 작성시 조정내용은 다음과 같습니다.

① 2010년 1월 1일(한국채택국제회계기준 전환일)의 재무상태표 조정 내역

(단위 : 천원)

구분	총자산	총부채	총자본
한국채택국제회계기준 이전의 회계기준	412,988,103	138,216,468	274,771,635
조정액 :			
미사용연차 부채인식	-	183,068	(183,068)
확정급여부채 보험수리적 평가	47,365	(339,886)	387,251
토지 재평가	29,069,465	-	29,069,465
대손충당금 평가방법 조정	619,919	-	619,919
회원권 손상차손 인식	(563,665)	-	(563,665)
토지 재평가 관련 법인세 조정	(4,898,937)	1,222,362	(6,121,299)
기타 법인세 조정	(709,721)	(709,721)	-
조정액 합계	23,564,426	355,823	23,208,603
한국채택국제회계기준	436,552,529	138,572,291	297,980,238

② 2010년 12월 31일 현재 재무상태 및 전기(2010.1.1~2010.12.31) 경영성과 조정내역

(단위 : 천원)

구분	총자산	총부채	총자본	당기순이익	총포괄손익
한국채택국제회계기준 이전의 회계기준	549,102,027	151,621,233	397,480,794	67,380,419	67,086,666
조정액 :					
관계기업투자 및 종속기업투자 원가법 적용	3,105,994	-	3,105,994	2,810,545	295,450
확정급여부채 보험수리적 평가	3,576	(195,575)	199,151	472,872	(300,227)

구분	총자산	총부채	총자본	당기순이익	총포괄손익
토지 재평가	29,069,465	-	29,069,465	-	-
대손충당금 평가방법 조정	647,778	-	647,778	27,859	-
회원권 손상차손 인식	(563,665)	-	(563,665)	-	-
토지 재평가 관련 법인세 조정	(4,898,937)	1,222,362	(6,121,299)	-	-
기타 법인세 조정	288,709	401,089	(112,380)	(340,985)	54,829
조정액 합계	27,652,920	1,427,876	26,225,044	2,970,291	50,052
한국채택국제회계기준	576,754,947	153,049,109	423,705,838	70,350,710	67,136,718

③ 현금흐름표의 중요한 조정

국제회계기준하의 현금흐름표는 과거회계기준하의 현금흐름표와 중요한 차이가 없습니다.

다. 한국채택국제회계기준에 따라 회사가 선택 또는 적용을 면제한 회계처리 방법

(1) 한국채택국제회계기준 도입 준비사항 제1101호의 면제조항 선택 적용

한국채택국제회계기준에 따르면 개시 한국채택국제회계기준 재무상태표의 작성과 관련하여 한국채택국제회계기준 제1101호의 다른 한국채택국제회계기준서에 대한 면제조항 중 하나 이상을 선택하여 적용할 수 있도록 하고 있는 바, 당사가 선택한 면제조항은 다음과 같습니다.

① 사업결합

한국채택국제회계기준 전환일 이전에 발생한 사업결합에 대하여 소급하여 재작성하지 아니하였습니다.

② 간주원가로서의 공정가치나 재평가액

당사가 소유한 일부 토지에 대하여 한국채택국제회계기준 전환일의 공정가치를 간주원가로 사용하여 측정하였습니다.

③ 차입원가

차입원가의 자본화와 관련하여 한국채택국제회계기준 전환일 이후의 적격자산과 관련된 차입원가에 대해서 적용하였습니다.

④ 종속기업 및 관계기업 투자지분

당사는 별도재무제표 상 종속기업 및 관계기업 투자지분에 대하여 한국채택국제회계기준 전환일의 과거회계기준에 따른 장부금액을 간주원가로 사용하여 측정하였습니다.

(2) 한국채택국제회계기준으로의 전환에 대한 설명

한국채택국제회계기준으로의 전환과 관련된 주요 조정사항은 다음과 같습니다.

① 투자부동산의 계정재분류

과거회계기준에서는 임대수익을 얻기 위하여 보유하고 있는 부동산을 유형자산으로 회계처리하였으나, 한국채택국제회계기준에 따라 투자부동산으로 계정재분류하였습니다.

② 토지의 간주원가 사용

과거회계기준에 따라 취득원가로 계상하였던 토지에 대하여 한국채택국제회계기준 제1101호에 따라 개시일 현재의 공정가액을 간주원가로 채택하였습니다.

③ 종속기업 및 관계기업에 대한 투자

과거회계기준에 따라 지분법을 적용하여 평가하였던 정산컴퍼니(주)와 태광파워홀딩스에 대한 투자자산을 한국채택국제회계기준에 따라 종속기업투자 및 관계기업투자로 계정재분류하고 간주원가로 회계처리하였습니다.

개시 한국채택국제회계기준 재무상태표 작성시 종속기업 및 관계기업투자자산을 한국채택국제회계기준 제1101호에 따라 한국채택국제회계기준 전환일의 과거회계기준에 따른 장부금액을 간주원가로 사용하여 측정하였습니다.

④ 확정급여부채

확정급여부채와 관련하여 과거회계기준에서는 보고기간말 현재 1년 이상 근속한 전 임직원이 퇴직할 경우에 지급하여야 할 퇴직금추계액 전액을 퇴직급여충당부채로 계상하였으나, 한국채택국제회계기준에 따라 보험수리적 평가방법인 예측단위적립방식을 사용하여 추정한 금액을 확정급여부채로 계상하였습니다.

⑤ 유형자산의 내용연수 재검토

당사는 유형자산에 대해서 한국채택국제회계기준에 따라 자산의 미래경제적효익이 소비되는 형태 및 기간을 재검토하여 그 효과를 반영하였습니다.

⑥ 법인세효과

과거기업회계기준에 따라 이연법인세자산 및 부채에 대해서 유동성을 구분하였으나 한국채택국제회계기준에 따라 유동항목으로 분류된 이연법인세를 비유동항목으로 계정재분류하였으며, 상기 항목별 전환조정사항으로 인하여 발생하는 법인세효과를 반영하였습니다.

IV. 감사인의 감사의견 등

1. 회계감사인의 감사의견 등

가. 회계감사인의 명칭

제10기 1분기	제9기 1분기	제9기	제8기
삼정회계법인	삼정회계법인	삼정회계법인	삼정회계법인

나. 회계감사인의 검토 의견

사업연도	감사(또는 검토) 의견	지적사항 등 요약
제10기 1분기	적정	지적사항 없음
제 9기 1분기	-	해당사항 없음
제9기 연간	적정	지적사항 없음
제8기 연간	적정	지적사항 없음

다. 감사용역 체결현황

(단위 : 천원)

사업연도	감사인	내 용	보수	총소요시간
제10기 1분기	삼정회계법인	제10기 연간, 반기 및 분기 재무제표에 대한감사 및 검토 내부회계관리제도 검토 연결재무제표에 대한 감사 IFRS 재무제표 인증	85,000	-
제9기	삼정회계법인	제9기 연간 및 반기 재무제표에 대한 감사 및 검토 내부회계관리제도 검토 연결재무제표에 대한 감사	70,000	737시간
제8기	삼정회계법인	제8기 연간 및 반기 재무제표에 대한 감사 및 검토 내부회계관리제도 검토 연결재무제표에 대한 감사	70,000	655시간

라. 회계감사인과의 비감사용역계약 체결현황

당사는 당분기중 회계감사인과의 비감사용역 계약을 체결한 바가 없으며, 전기의 비감사용역 계약체결현황은 아래와 같습니다.

(단위 : 천원)

사업연도	계약체결일	용역내용	용역수행기간	보수
제 9 기	2010.12.15	개발용역비 청구서 작성 용역	2010.12.15~2010.12.31	10,000
	2010.12.01	경정청구 이의신청 용역	2010.12.01~2011.01.31	5,000
	2010.06.30	세무조정 수입 계약	2010.06.30~2011.03.31	7,000
	2010.06.14	IFRS 3단계 자문용역	2010.06.24~2010.08.20	49,000
	2010.06.11	법인세경정청구용역	2010.06.11~2010.06.30	7,000
	2010.06.03	개발용역비 세무검토 용역	2010.06.03~2010.06.30	5,000
	2010.01.25	제4DNT공장 시설차입관련 현금흐름분석 용역 의뢰	2010.01.25~2010.02.05	22,000

2. 내부회계관리제도

가. 회계감사인의 내부회계관리제도에 대한 검토의견

사업연도	회계감사인	검 토 의 견
제 9 기	삼정회계법인	2010년 회계연도 중 경영자의 내부회계관리제도 운영실태에 대한 평가를 실시한 결과, 2010년 12월 31일 현재 경영자의 운영실태보고 내용이 중요성의 관점에서 내부회계관리제도 모범 기준의 규정에 따라 작성되지 않았다고 판단하게 하는 점이 발견되지 않았음을 2011년 2월 28일자로 평가보고서를 작성하였습니다.

V. 이사의 경영진단 및 분석의견

당사는 기업공시서식 작성기준에 따라 분기 및 반기보고서의 본 항목을 기재하지 않습니다.

VI. 이사회 등 회사의 기관 및 계열회사에 관한 사항

1. 이사회에 관한 사항

가. 이사회 구성 개요

보고서 작성기준일 현재 당사의 이사회는 총 7명으로, 4명의 사내이사와 3명의 사외이사로 구성되어 있습니다. 이사회는 회사의 전반적인 경영의 주요정책을 결정하며, 이사후보의 인적사항에 관해서는 주총 전 공시하고 있으며, 이사후보는 이사회의 추천을 주주가 찬성하는 방식으로 승인되고 있습니다. 각 이사의 주요이력 및 업무분장은 『VIII. 임원 및 직원 등에 관한 사항의 1.임원 및 직원의 현황』을 참조하시기 바랍니다.

나. 중요 의결사항 등

회차	개최일자	의안내용	가결여부	사외이사	
				심장섭	유홍석
				찬 반 여부	
86	2011-01-21	1.2010 회계연도 대차대조표, 손익계산서, 이익잉여금처분계산서(안) 및 부속명세서 승인의 건 2.2010년도 영업보고서(안) 승인의 건 2010년도 내부회계관리제도 운영실태 보고 2010년도 내부회계관리제도 운영실태 평가 보고	원안가결	찬성	찬성
87	2011-02-22	1.제9기 정기주주총회 소집의 건 2.이사 후보자 추천의 건	원안가결	불참	찬성

회차	개최일자	의안내용	가결여부	사외이사		
				심장섭	정재환	서극교
				찬 반 여부		
88	2011-03-11	1.이사 업무분장의 건 2.이사보수 집행 승인의 건	원안가결	찬성	찬성	찬성

※ 유홍석 이사의 임기가 만료됨에 따라 2011년 3월 11일 개최된 제9기 정기주주총회에서 정재환, 서극교 사외이사가 새로이 선임되었습니다.

다. 이사의 독립성

당사는 사외이사를 포함한 모든 이사의 독립성 강화를 위해 이사 선임시 주주 총회 전 이사에 대한 모든 정보를 투명하게 공개하여 추천인, 최대주주와의 관계, 회사와의 거래 등에 대한 내역을 외부에 공시하고 있습니다.

2. 감사제도에 관한 사항

가. 감사위원회

당사는 보고서 작성기준일 현재 감사위원회를 별도로 설치하고 있지 아니하며, 주주 총회 결의에 의하여 선임된 상근감사 1인을 두고 있습니다.

나. 감사에 관한 사항

(1) 감사의 성명

성명	주요경력	비고
조영목	- 삼성석유화학 기술연구소장 - 성우케미컬 대표이사 - 한국OFA시스템 경영고문	상근감사

(2) 감사의 독립성

당사는 감사의 독립성 강화를 위해 감사 선임시 주주 총회 전 감사에 대한 모든 정보를 투명하게 공개하여 추천인, 최대주주와의 관계, 회사와의 거래 등에 대한 내역을 외부에 공시하고 있습니다. 당사는 상근감사 산하에 감사 담당을 두어 일상감사 등 감사 업무를 보좌하고 있습니다. 또한 감사는 이사회에 참석하여 독립적으로 이사의 업무를 감독할 수 있으며, 제반업무와 관련하여 장부 및 관계 서류를 해당부서에 제출하도록 요구할 수 있습니다. 또한 필요시 회사로부터 영업에 관한 사항을 보고받을 수 있으며, 적절한 방법으로 경영정보에 접근할 수 있습니다.

(3) 주요활동내용

회차	개최일자	의안내용	가결여부	찬반여부
86	2011-01-21	1.2010 회계연도 대차대조표, 손익계산서, 이익잉여금처분계산서(안) 및 부속명세서 승인의 건 2.2010년도 영업보고서(안) 승인의 건 2010년도 내부회계관리제도 운영실태 보고 2010년도 내부회계관리제도 운영실태 평가 보고	원안가결	찬성
87	2011-02-22	1.제9기 정기주주총회 소집의 건 2.이사 후보자 추천의 건	원안가결	찬성
88	2011-03-11	1.이사 업무분장의 건 2.이사보수 집행 승인의 건	원안가결	찬성

3. 주주의 의결권 행사에 관한 사항

당사는 정관 제32조에 따라 집중투표제의 적용을 배제하고 있습니다. 또한 공시대상 기간중 소수주주권 행사나 경영권에 대한 경쟁은 발생하지 않았습니다.

4. 계열회사 등의 현황

가. 계열회사의 현황

(1)기업집단의 명칭

당사는 보고서 작성기준일 현재 태광실업(주)의 계열회사입니다.

(2) 기업집단에 소속된 회사

당사를 제외하고 국내외에 19개의 계열회사가 있으며, 모두 비상장 회사입니다.

구분	회사명	주요사업	
국내	상장	휴켄스(주)	정밀화학 제품
	비상장	태광실업(주)	신발제조 외
		태광엠티씨(주)	금형 및 사출제조, 설계 등
		정산개발(주)	회원제골프장
		(주)정산	부동산개발 등
		정산컴퍼니(주)	부동산 개발

구분		회사명	주요사업
		삼광포장(주)	기타운수 및 기계장치
		(주)미광	스폰지, 기타
		에어로젤코리아(주)	에어로젤단열재 수입 및 판매
해외	베트남	태광비나(주)	신발제조
		베트남 목바이(주)	신발제조
		태광엠티씨비나(주)	PU 퍽, TPU 인젝션, IP 미드솔
	중국	청도태광제혜유한공사	신발제조
		청도태영혜업유한공사	신발 퍽 및 PU제품 제조
		청도태성혜업유한공사	신발 부품
		청도용진혜업공사	나이키 신발 부품 납품
		청도삼광포장유한공사	종이박스, 카드보드, 패드 제조
		청도태광비닐유한공사	농공업용 비닐 생산
	인도네시아	태광인도네시아	신발제조
	홍콩	태광파워홀딩스(주)	전력사업

(2) 공정거래법상 상호출자 제한 등의 대상 여부

당사는 『독점규제 및 공정거래법에 관한 법률』 상의 출자 총액 제한 기업집단 및 상호출자 제한 기업집단에 해당되지 않습니다.

(3) 계열회사의 투자지분

투자회사	피투자회사	투자지분율
태광실업(주)	휴켄스(주)	11.05%
(주)정산	휴켄스(주)	6.16%
태광엠티씨	휴켄스(주)	4.01%
휴켄스(주)	정산컴퍼니(주)	62.58%
휴켄스(주)	태광파워홀딩스(주)	40.00%

(4) 계열회사간 임직원 겸직 현황

성명	당사 직책	겸직 현황
박연차	회장(이사)	정산컴퍼니(주) 대표이사 사장
정경득	부회장(대표이사)	태광실업(주) 부회장
최규성	전무(이사)	태광실업(주) 종합기획실장

나. 타법인출자 현황

타법인출자 현황

(기준일 : 2011년 03월 31일)

(단위 : 백만원, 천주, %)

법인명	최초취득 일자	출자 목적	최초취 득금액	기초잔액			증가(감소)			기말잔액			최근사업연도 재무현황	
				수량	지분 율	장부 가액	취득(처분)		평가 손익	수량	지분율	장부 가액	총자산	당기 순손익
							수량	금액						
매그린(주)	2002.09.15	투자	300	60	13.04	0	0	0	0	60	13.04	-	-	-
한국탄소 금융(주)	2008.09.25	투자	500	200	20.00	1,000	0	0	0	200	20.00	1,000	4,847	-295
정산컴퍼 니(주)	2008.04.29	투자	10,000	2,500	62.58	29,519	0	0	0	2,500	62.58	29,519	42,576	1,533
태광파워 홀딩스(주)	2010.02.02	투자	1,391	1,200	40.00	1,391	1,200	1,347	0	2,400	40.00	2,738	11,503	-5,337
합 계				3,960	-	31,910	1,200	1,347	0	5,160	-	33,257	58,926	-4,099

VII. 주주에 관한 사항

1. 최대주주 및 그 특수관계인의 주식소유 현황

2011년 3월 31일 현재 최대주주 및 그 특수관계인의 소유주식수는 15,106,247주로 당사 발행주식 총 수의 36.95%에 해당합니다. 최대주주의 주요경력은 『VIII. 임원 및 직원 등에 관한 사항의 1.임원 및 직원의 현황』을 참조하시기 바랍니다.

최대주주 및 특수관계인의 주식소유 현황

(기준일 : 2011년 03월 31일)

(단위 : 주, %)

성명	관계	주식의 종류	소유주식수(지분율)				비고
			기 초		기 말		
			주식수	지분율	주식수	지분율	
태광실업(주)	최대주주	보통주	4,517,808	11.05	4,517,808	11.05	-
박연차	특수관계인	보통주	4,449,761	10.89	4,449,761	10.89	-
정산개발(주)	계열회사	보통주	0	0.00	0	0.00	-
(주)정산	계열회사	보통주	2,520,046	6.16	2,520,046	6.16	-
태광엔티씨	계열회사	보통주	1,639,864	4.01	1,639,864	4.01	-
박주환	특수관계인	보통주	1,074,696	2.63	1,074,696	2.63	-
신정화	특수관계인	보통주	900,156	2.20	900,156	2.20	-
정경득	대표이사	보통주	3,916	0.01	3,916	0.01	-
계		보통주	15,106,247	36.95	15,106,247	36.95	-
		우선주	0	0	0	0	-
		기 타	0	0	0	0	-

2. 최대주주 변동현황

최대주주 변동내역

(기준일 : 2011년 03월 31일)

(단위 : 주, %)

변동일	최대주주명	소유주식수	지분율	비고
2008년 01월 14일	박연차	7,258,830	34.09	장내매수

변동일	최대주주명	소유주식수	지분율	비고
2008년 07월 28일	박연차	7,896,120	37.08	장내매수
2008년 12월 31일	박연차	7,986,058	37.51	장내매수
2009년 08월 17일	박연차	7,556,168	35.49	장내매도
2009년 12월 31일	박연차	7,556,168	35.49	-
2010년 05월 18일	박연차	9,348,354	36.59	유상신주취득 및 장내매수
2010년 09월 06일	박연차	15,056,947	36.83	무상신주취득 및 장내매수
2010년 12월 29일	태광실업	15,106,247	36.95	장내매수

3. 주주분포현황

가. 주주 분포 현황

보고서 작성기준일 현재 『1. 최대주주 및 그 특수관계인의 주식소유 현황』에 기재한 최대주주 외에 5% 이상 지분을 보유하고 있는 주주는 8.33%를 보유한 농협중앙회와 6.47%를 보유한 국민연금공단이 있습니다. 우리사주조합은 1.3%를 보유하고 있습니다.

주식 소유현황

(기준일: 2011년 03월 31일)

(단위: 주)

구분	주주명	소유주식수	지분율	비고
5%이상 주주	농협중앙회	3,406,400	8.33%	-
	국민연금공단	2,643,575	6.47%	-
우리사주조합		530,778	1.30%	-

나. 소액주주현황

소액주주현황

(기준일: 2010년 12월 31일)

(단위: 주)

구분	주주		보유주식		비고
	주주수	비율	주식수	비율	
소액주주	14,633	99.9%	20,501,645	50.2%	-
전체	14,648	100%	40,878,588	100%	-

4. 주식사무

가. 신주인수권의 내용

회사 정관에서 규정하고 있는 신주인수권에 관한 사항은 다음과 같습니다.(회사정관 제10조)

- (1) 회사의 주주는 신주발행에 있어서 그가 소유한 주식수에 비례하여 신주의 배정을 받을 권리를 가진다.
- (2) 제1항의 규정에 불구하고 다음 각호의 어느 하나에 해당하는 경우에는 주주 외의 자에게 이사회 결의로 신주를 배정할 수 있다.
 1. 발행주식 총수의 100분의 30을 초과하지 않는 범위 내에서 일반공모증자 방식에 의한 신주를 발행하는 경우
 2. 자본시장과 금융투자업에 관한 법률 제165조의7의 규정에 의하여 우리사주조합원에게 신주를 우선배정하는 경우
 3. 발행주식 총수의 100분의 30을 초과하지 않는 범위 내에서 주식예탁증서(DR) 발행에 따라 신주를 발행하는 경우
 4. 상법 제340조의2 및 제542조의3의 규정에 의하여 주식매수선택권의 행사에 따라 신주를 발행하는 경우
 5. 발행주식 총수의 100분의 30을 초과하지 않는 범위 내에서 사업상 중요한 기술 도입, 연구개발, 생산, 판매, 이 회사 또는 자회사 등의 재무구조 개선 및 자금조달, 전략적 업무제휴 등을 위하여 그 상대방에게 신주를 발행하는 경우
 6. 발행주식 총수의 100분의 30을 초과하지 않는 범위 내에서 회사가 장단기 자금조달, 재무구조개선 등 경영상 목적을 달성하기 위하여 국내외 법인, 개인투자자 또는 기타 투자기구 등에게 신주를 발행하는 경우
- (3) 제2항에 의거하여 신주를 발행할 경우에는 발행할 주식의 종류와 수 및 발행가격 등은 이사회 결의로써 정한다.

(4) 주주가 신주인수권을 포기 또는 상실하거나 신주 배정에서 단주가 발생하는 경우에 그 처리방법은 이사회 결의로 정한다.

나. 결산일 : 12월 31일

다. 정기주총시기 : 결산기종료후 3월이내

라. 주주명부폐쇄시기 : 1월 1일부터 1월 31일까지

마. 주권의 종류 : 일주권, 오주권, 일십주권, 오십주권, 일백주권, 오백주권, 일천주권, 일만주권 등 총 8종

바. 명의개서대리인

(1) 대리인의 명칭 : (주)하나은행

(2) 전화번호 : 02-368-5800

(3) 주소 : 서울시 영등포구 여의도동 43-2

5. 최근 6개월 간의 주가 및 주식 거래실적

(단위 : 원, 천주)

구분		10월	11월	12월	1월	2월	3월
주가	최고	22,450	22,650	21,050	20,250	20,400	25,400
	최저	20,800	19,250	18,800	18,650	19,000	19,450
	평균	21,397	20,420	19,925	19,562	19,545	22,145
거래량	최고(일)	436	829	733	437	373	1,722
	최저(일)	143	108	100	112	86	97
	월간거래량	4,608	6,184	5,287	4,963	2,785	13,436

VIII. 임원 및 직원 등에 관한 사항

1. 임원 및 직원의 현황

보고서 작성기준일 현재 당사의 임원은 총 14명으로 7명의 등기이사과 1명의 감사, 6명의 비등기이사로 구성되어 있습니다.

임원 현황

(기준일 : 2011.03.31)

(단위 : 주)

성명	출생년월	직위	등기임원 여부	상근 여부	담당 업무	주요경력	소유주식수		재직기간	임기 만료일
							보통주	우선주		
정경득	1951.01	부회장	등기임원	상근	대표이사	경남은행 은행장	3,916	-	1년1개월	2012.03.04
박연차	1945.12	이사	등기임원	비상근	회장	태광실업 대표이사	4,449,761	-	4년8개월	2012.03.04
한규원	1955.03	부사장	등기임원	상근	영업생산 총괄	동성화학 대표이사	0	-	2년11개월	2013.03.10
최규성	1965.06	전무 이사	등기임원	상근	경영기획 총괄	태광실업 전무	0	-	3년11개월	2012.03.04
심장섭	1940.07	사외 이사	등기임원	비상근	사외이사	자원산업 대표이사	0	-	4년8개월	2012.03.04
정재환	1948.06	사외 이사	등기임원	비상근	사외이사	청도태광 법인장	0	-	1개월	2013.03.10
서극교	1955.09	사외 이사	등기임원	비상근	사외이사	한국수출입 은행 남북협력사업부장	0	-	1개월	2013.03.10
조영목	1948.01	감사	등기임원	상근	감사	성우케미컬 대표이사	0	-	1년1개월	2013.03.04
이병국	1958.08	이사	미등기임원	상근	업무지원	정산개발 이사	0	-	4년8개월	-
황광식	1960.03	이사	미등기임원	상근	공장장	휴켄스 공장장	0	-	2년1개월	-
김기태	1961.06	이사	미등기임원	상근	신사업	한국바스프 DNT팀장	0	-	1년2개월	-
이종극	1963.11	이사	미등기임원	상근	신사업	태광실업 이 사	0	-	10개월	-
박익희	1956.05	상무	미등기임원	상근	건설	린데코리아 상무	0	-	5개월	-
김종국	1965.05	이사	미등기임원	상근	전략기획	LG화학 부장	0	-	4개월	-

나. 임원의 겸직현황

성명	직위	겸직여부
박연차	이사	정산컴퍼니 사장
정경득	대표이사	태광실업(주) 부회장
최규성	이사	태광실업 전무
심장섭	사외이사	재원산업 대표이사

다. 직원의 현황

보고서 작성기준일 현재 등기임원을 제외한 당사의 직원수는 216명이며, 평균 근속년수는 14년입니다, 당분기중 급여총액은 2,916백만원, 1인당 평균급여는 13,438천원입니다. 세부현황은 다음과 같습니다.

직원 현황

(기준일: 2011.03.31)

(단위: 천원)

사업부문	성별	직원 수				평균 근속연수	연간급여 총액	1인평균 급여액	비고
		정규직	계약직	기타	합계				
관리사무직	남	42	2	-	44	10	502,234	11,414	-
관리사무직	녀	5	2	-	7	6	47,598	6,800	-
생산직	남	165	-	-	165	16	2,366,294	14,341	-
합계		212	4	-	216	14	2,916,126	13,438	-

2. 임원의 보수 등

가. 임원의 보수현황

당사는 상법 제388조 및 당사 정관에 의거하여 이사의 보수한도를 주주총회의 결의로서 정하고 있으며 2011년 3월 11일 정기주주총회를 통하여 제10기 이사의 보수한도를 8,500백만원, 감사의 보수한도를 300백만원으로 정한바 있습니다. 당분기 중 세무 지급내역은 다음과 같습니다.

① 주총승인금액

(단위 : 백만원)

구분	인원수	주총승인금액	비고
이사	7	8,500	-
감사	1	300	-

② 지급금액

(단위 : 천원)

구분	인원수	지급총액	1인당 평균 지급액	주식매수선택권의 공정가치 총액	비고
등기이사	4	674,124	168,531	-	-
사외이사	3	26,600	6,650	-	-
감사위원회 위원 또는 감사	1	31,260	31,260	-	-
계	8	731,984	206,441	-	-

나. 주식매수선택권의 부여 및 행사현황

보고서 작성기준일 현재 당사는 부여한 주식매수선택권이 없습니다.

IX. 이해관계자와의 거래내용

당사는 보고서 작성기준일 현재 최대주주를 비롯한 주주, 직원 등 이해관계자와의 중요한 거래 내용이 없습니다.

X. 그 밖에 투자자 보호를 위하여 필요한 사항

1. 공시사항의 진행 변경 상황

신고일자	제목	신고내용	신고사항의 진행상황
2010년 3월 12일	유상증자결정	보통주 4,258,186주를 주주 배정후 실권주 일반공모의 방식으로 공모함	발행가는 21,000으로하여 공모가 완료되어, 5/17일 납입, 5/28일 신주상장됨
2010년 8월 17일	무상증자결정	보통주 15,329,470를 1주당 0.6주의 비율로 무상증자함	2010년 9월 6일을 배정기 준일로 하여 신주가 발행되어 9월 27일 상장됨
2010년 8월 17일	신규시설투자 등	질산 및 MNB 공장 신설 결정	2012년 9월 완공을 목표로 관련 사업 진행중

2. 주주총회의사록 요약

주총일자	안건	결의내용
제9기 주주총회 ('11.3.11)	제1호 의안 : 제9기 대차대조표, 손익계산서 및 이익잉여금처분계산서(안) 승인의 건 제2호 의안 : 이사 선임의 건 제3호 의안 : 이사 보수한도 승인의 건 제4호 의안 : 감사 보수한도 승인의 건	원안대로승인 원안대로승인 원안대로승인 원안대로승인
제8기 주주총회 ('10.3.05)	제1호 의안 : 제8기 대차대조표, 손익계산서 및 이익잉여금처분계산서(안) 승인의 건 제2호 의안 : 정관일부변경의 건 제3호 의안 : 이사 선임의 건 제4호 의안 : 감사 선임의 건 제5호 의안 : 이사 보수한도 승인의 건 제6호 의안 : 감사 보수한도 승인의 건 제7호 의안 : 임원 퇴직금규정 개정의 건	원안대로승인 원안대로승인 원안대로승인 원안대로승인 원안대로승인 원안대로승인 원안대로승인

3. 우발채무 등

가. 견질 또는 담보용 어음·수표 현황

보고서 작성기준일 현재 당사는 백지어음 1매를 은행에 제공하고 있습니다.

(기준일 : 2011.3.31)

(단위 : 원)

제 출 처	매 수	금 액	비 고
은 행	1	백지어음	농협중앙회 1매
금융기관(은행제외)	-	-	
법 인	-	-	
기타(개인)	-	-	

나. 직접금융자금의 사용내역

당사는 조달한 직접금융자금은 없으나, 전기에 조달된 자금은 아래와 같이사용하였습니다.

공모자금의 사용내역

(기준일 : 2010.12.31)

(단위 : 백만원)

구 분	납입일	납입금액	신고서상 자금사용 계획	실제 자금사용 현황
주권상장법인 공모증자	2010.05.17	89,422	시설자금: 26,435 운영자금: 61,168 기타자금: 1,819	시설자금: 26,435 운영자금: 61,168 기타자금: 1,819

XI. 재무제표 등

1. 재무제표

재무상태표

제 10 기 1분기말 2011.03.31 현재

제 9 기말 2010.12.31 현재

제 9 기초 2010.01.01 현재

(단위 : 원)

	제 10 기 1분기말	제 9 기말	제 9 기초
자산			
비유동자산	243,735,225,589	223,943,993,141	165,535,880,662
유형자산 (주4)	196,345,299,661	177,733,135,310	127,463,949,437
무형자산 (주5)	6,636,524,419	6,807,924,415	2,234,531,516
투자부동산 (주6)	4,569,901,366	4,571,653,273	4,577,985,273
종속기업과 관계기업에 대한 투자자산	33,257,632,113	31,909,912,113	30,519,331,713
관계기업투자 (주7,8,9)	3,738,300,400	2,390,580,400	1,000,000,000
종속기업투자 (주7,8,9)	29,519,331,713	29,519,331,713	29,519,331,713
비유동기타금융자산 (주10,20)	458,880,000	458,880,000	2,000,000
비유동매출채권 및 기타채권 (주9,12)	2,451,354,700	2,446,854,700	673,684,325
기타비유동자산	15,633,330	15,633,330	64,398,398
유동자산	431,740,856,598	352,810,953,968	271,016,648,594
재고자산 (주11)	18,201,527,398	16,654,330,110	14,409,726,233
매출채권 및 기타채권 (주9,12)	99,982,438,326	79,388,546,169	65,762,546,924
유동기타금융자산 (주10,20)	310,177,946,752	247,935,000,000	187,714,087,877
기타유동자산	3,134,226,611	3,500,328,879	3,018,734,477

	제 10 기 1분기말	제 9 기말	제 9 기초
현금및현금성자산 (주13)	244,717,511	5,332,748,810	111,553,083
자산총계	675,476,082,187	576,754,947,109	436,552,529,256
자본			
자본금 (주15)	40,878,588,000	40,878,588,000	21,290,932,000
자본잉여금 (주15)	181,841,908,313	181,841,908,313	113,870,673,660
기타포괄손익누계액 (주15)	1,807,623,658	0	(1,696,245)
이익잉여금 (주15)	183,981,546,592	200,985,341,300	162,820,328,568
자본총계	408,509,666,563	423,705,837,613	297,980,237,983
부채			
비유동부채	43,847,092,834	3,501,405,190	1,279,252,031
장기차입금 (주17)	40,000,000,000	707,831,250	0
비유동매입채무 및 기타채무 (주9,19)	204,487,535	197,174,626	56,890,225
이연법인세부채 (주14)	3,076,111,925	2,339,727,443	1,222,361,806
퇴직급여채무 (주18)	566,493,374	256,671,871	0
유동부채	223,119,322,790	149,547,704,306	137,293,039,242
단기차입금 (주17)	147,400,000,000	80,000,000,000	73,300,000,000
매입채무 및 기타유동채무 (주9,19)	67,044,524,784	61,346,306,594	48,939,356,561
기타유동부채	13,533,986	2,194,543	12,049,230
미지급법인세 (주14)	8,661,264,020	8,199,203,169	15,041,633,451
부채총계	266,966,415,624	153,049,109,496	138,572,291,273
자본과부채총계	675,476,082,187	576,754,947,109	436,552,529,256

포괄손익계산서

제 10 기 1분기 2011.01.01 부터 2011.03.31 까지

제 9 기 1분기 2010.01.01 부터 2010.03.31 까지

제 9 기 2010.01.01 부터 2010.12.31 까지

(단위 : 원)

	제 10 기 1분기		제 9 기 1분기		제 9 기
	3개월	누적	3개월	누적	
매출	150,328,065,077	150,328,065,077	139,785,626,292	139,785,626,292	539,341,635,510
매출원가	124,348,394,823	124,348,394,823	107,042,569,654	107,042,569,654	427,282,147,787
매출총이익	25,979,670,254	25,979,670,254	32,743,056,638	32,743,056,638	112,059,487,723
기타수익 (주22)	793,046,797	793,046,797	181,856,423	181,856,423	4,487,168,893
판매비와관리비 (주18,21)	7,895,947,983	7,895,947,983	7,943,689,176	7,943,689,176	35,356,564,022
기타비용 (주22)	834,871,450	834,871,450	262,438,274	262,438,274	1,542,432,804
영업이익 (주24)	18,041,897,618	18,041,897,618	24,718,785,611	24,718,785,611	79,647,659,790
순금융수익(원가) (주23)	1,552,533,983	1,552,533,983	4,493,467,209	4,493,467,209	10,188,436,212
금융수익	2,393,675,153	2,393,675,153	5,377,812,580	5,377,812,580	15,393,767,740
금융원가	(841,141,170)	(841,141,170)	(884,345,371)	(884,345,371)	(5,205,331,528)
법인세비용차감전순이익	19,594,431,601	19,594,431,601	29,212,252,820	29,212,252,820	89,836,096,002
법인세비용 (주14)	3,869,142,429	3,869,142,429	7,026,825,859	7,026,825,859	19,316,512,257
당기순이익	15,725,289,172	15,725,289,172	22,185,426,961	22,185,426,961	70,519,583,745
기타포괄손익	1,781,410,178	1,781,410,178	(214,829,923)	(214,829,923)	(416,476,768)
법인세비용차감후기타포괄손익					
매도가능금융자산손익	1,807,623,658	1,807,623,658	0	0	0
보험수리적손익	(26,213,480)	(26,213,480)	(216,526,168)	(216,526,168)	(418,173,013)
파생상품평가손익	0	0	1,696,245	1,696,245	1,696,245
총포괄손익	17,506,699,350	17,506,699,350	21,970,597,038	21,970,597,038	70,103,106,977
주당이익 (주16)					
기본주당이익(손실)	385	385	630	630	1,819

자본변동표

제 10 기 1분기 2011.01.01 부터 2011.03.31 까지

제 9 기 1분기 2010.01.01 부터 2010.03.31 까지

제 9 기 2010.01.01 부터 2010.12.31 까지

(단위 : 원)

			자본					
			자본금	자본잉여금	자본조정	기타포괄손익 누계액	이익잉여금	자본 합계
2010.01.01 (기초자본)			21,290,932,000	113,870,673,660	0	(1,696,245)	162,820,328,568	297,980,237,983
자본의 변동	포괄손익	당기순이익	0	0	0	0	70,519,583,745	70,519,583,745
		파생상품평가손익	0	0	0	1,696,245	0	1,696,245
		매도가능금융자산 평가손익	0	0	0	0	0	0
		보험수리적손익	0	0	0	0	(418,173,013)	(418,173,013)
		총포괄손익	0	0	0	1,696,245	70,101,410,732	70,103,106,977
	연차배당		0	0	0	0	31,936,398,000	31,936,398,000
	지분의 발행	유상증자	4,258,186,000	83,289,460,159	0	0	0	87,647,646,159
		무상증자	15,329,470,000	(15,420,461,830)	0	0	0	(90,991,830)
	자기주식 거래에 따른 증가(감소)	자기주식취득	0	0	(83,125,750)	0	0	(83,125,750)
	자기주식처분	0	2,236,324	83,125,750	0	0	85,125,750	
2010.12.31 (기말자본)			40,878,588,000	181,841,908,313	0	0	200,985,341,300	423,705,837,613
2010.01.01 (기초자본)			21,290,932,000	113,870,673,660	0	(1,696,245)	162,820,328,568	297,980,237,983
자본의 변동	포괄손익	당기순이익	0	0	0	0	22,185,426,961	22,185,426,961
		파생상품평가손익	0	0	0	1,696,245	0	1,696,245
		매도가능금융자산 평가손익	0	0	0	0	0	0
		보험수리적손익	0	0	0	0	(216,526,168)	(216,526,168)
		총포괄손익	0	0	0	1,696,245	21,968,900,793	21,970,597,038
	연차배당		0	0	0	0	31,936,398,000	31,936,398,000
	지분의 발행	유상증자	0	0	0	0	0	0
		무상증자	0	0	0	0	0	0
	자기주식 거래에 따른 증가(감소)	자기주식취득	0	0	0	0	0	0
	자기주식처분	0	0	0	0	0	0	
2010.03.31 (기말자본)			21,290,932,000	113,870,673,660	0	0	152,852,831,361	288,014,437,613
2011.01.01 (기초자본)			40,878,588,000	181,841,908,313	0	0	200,985,341,300	423,705,837,613
자본의 변동	포괄손익	당기순이익	0	0	0	0	15,725,289,172	15,725,289,172
		파생상품평가손익	0	0	0	0	0	0
		매도가능금융자산 평가손익	0	0	0	1,807,623,658	0	1,807,623,658
		보험수리적손익	0	0	0	0	(26,213,480)	(26,213,480)

			자본					
			자본금	자본잉여금	자본조정	기타포괄손익 누계액	이익잉여금	자본 합계
자본의 변동		총포괄손익	0	0	0	1,807,623,658	15,699,075,692	17,506,699,350
	연차배당		0	0	0	0	32,702,870,400	32,702,870,400
	지분의 발행	유상증자	0	0	0	0	0	0
		무상증자	0	0	0	0	0	0
	자기주식 거래에 따른 증가(감소)	자기주식취득	0	0	0	0	0	0
자기주식처분		0	0	0	0	0	0	
2011.03.31 (기말자본)			40,878,588,000	18,841,908,313	0	1,807,623,658	183,981,546,592	408,509,666,563

현금흐름표

제 10 기 1분기 2011.01.01 부터 2011.03.31 까지

제 9 기 1분기 2010.01.01 부터 2010.03.31 까지

제 9 기 2010.01.01 부터 2010.12.31 까지

(단위 : 원)

	제 10 기 1분기	제 9 기 1분기	제 9 기
영업활동현금흐름	4,814,199,618	1,473,319,164	76,938,279,339
당기순이익	15,725,289,172	22,185,426,961	70,519,583,745
당기순이익조정을 위한 가감	(8,443,905,224)	(14,288,983,852)	31,499,739,973
법인세비용	3,869,142,429	7,026,825,859	19,316,512,257
이자비용	841,141,170	884,345,371	0
외화환산손실	211,488,057	13,523,031	8,478,365
감가상각비	4,008,902,301	4,448,240,155	18,063,839,868
투자부동산감가상각비	1,751,907	0	0
유형자산처분손실	75,000	2,218,641	12,167,968
퇴직급여	785,248,565	254,062,533	1,100,968,158
단기매매증권처분손실	0	0	2,492,618,677
무형자산상각비	171,399,996	0	228,533,330
이자수익	(2,393,675,153)	(1,824,744,383)	0
단기매매증권처분이익	0	(912,657,015)	(4,586,382,616)
단기매매증권평가이익	0	(1,921,616,759)	0
외화환산이익	(211,014,678)	(1,868,163)	(7,765,240)

	제 10 기 1분기	제 9 기 1분기	제 9 기
파생상품거래이익	0	(541,544)	(541,544)
잡이익	0	(29,246,168)	0
매출채권의 감소(증가)	(19,773,368,329)	(12,782,194,925)	(9,236,025,468)
미수금의 감소(증가)	151,725,756	(830,836,062)	(3,844,525,345)
미수수익의 감소(증가)	0	0	(550,437,467)
선급금의 감소(증가)	1,200,000	(1,023,638,578)	360,800,000
선급비용의 감소(증가)	364,902,268	186,352,524	(840,994,402)
재고자산의 감소(증가)	(1,547,197,288)	(733,981,556)	(2,241,027,648)
매입채무의 증가(감소)	3,441,244,050	1,070,561,463	5,686,883,958
미지급금의 증가(감소)	4,884,019,497	(4,398,165,717)	7,264,208,101
선수금의 증가(감소)	(700,557)	(2,368,883)	(7,616,898)
선수수익의 증가(감소)	12,040,000	0	0
예수금의 증가(감소)	(748,623,487)	(573,477,040)	347,665,245
미지급비용의 증가(감소)	(2,519,763,164)	(3,227,293,583)	(865,201,152)
단기부채성충당금의 증가(감소)	0	160,619,000	0
퇴직금의 지급	(5,380,834)	(73,102,053)	(253,515,436)
사외적립자산의공정가치의 증가(감소)	11,537,270	0	(948,902,738)
이자수취	1,283,431,821	1,096,903,168	0
이자지급	(577,470,031)	(889,523,453)	0
법인세납부(환급)	(3,173,146,120)	(6,630,503,660)	(25,081,044,379)
투자활동현금흐름	(83,898,842,176)	(19,843,601,275)	(134,888,566,897)
단기금융상품의 감소	29,500,000,000	28,000,000,000	0
단기매매금융자산의 처분	0	26,277,669,416	131,218,952,792
만기보유금융자산의 처분	0	415,000	415,000
기타유형자산의 처분	0	0	15,985,621
보증금의 감소	25,500,000	2,420,000	0

	제 10 기 1분기	제 9 기 1분기	제 9 기
단기금융상품의 취득	(40,000,000,000)	(25,500,000,000)	(82,535,000,000)
단기매매금융자산의 취득	0	(40,000,089,386)	(106,811,515,976)
매도가능금융자산의 취득	(49,425,480,524)	0	(456,880,000)
지분법투자주식의 취득	(1,347,720,000)	(1,390,580,400)	(1,390,580,400)
기계장치의 취득	0	0	(46,499,989)
기타유형자산의 취득	(45,814,364)	(1,275,578,184)	(1,458,238,368)
건설중인자산의 취득	(22,575,327,288)	(5,661,267,346)	(66,850,108,973)
소프트웨어의 취득	0	0	(3,428,000,000)
보증금의 증가	(30,000,000)	(296,590,375)	(1,773,170,375)
기타 자산의 취득	0	0	(1,373,926,229)
재무활동현금흐름	73,996,611,259	19,363,964,857	63,171,483,285
단기차입금의 차입	67,400,000,000	51,299,458,456	6,700,000,000
장기차입금의 차입	40,000,000,000	0	707,831,250
임대보증금의 증가	7,312,909	904,401	140,284,401
유상증자	0	0	87,647,646,159
자기주식의 처분	0	0	86,076,045
장기차입금의 상환	(707,831,250)	0	0
무상증자수수료	0	0	(90,991,830)
배당금지급	(32,702,870,400)	(31,936,398,000)	(31,936,236,990)
자기주식의 취득	0	0	(83,125,750)
환율변동효과 반영전 현금및현금성자산의 순증가(감소)	(5,088,031,299)	993,682,746	5,221,195,727
현금및현금성자산에 대한 환율변동효과	0	(13,523,031)	0
현금및현금성자산의순증가(감소)	(5,088,031,299)	980,159,715	5,221,195,727
기초의 현금	5,332,748,810	111,553,083	111,553,083
기말의 현금	244,717,511	1,091,712,798	5,332,748,810

2. 재무제표에 대한 주석

재무제표에 대한 주석은 첨부된 외부감사인의검토보고서상의 재무제표에 대한 주석과 동일합니다. 첨부된 검토보고서를 참조바랍니다.

3. 대손충당금 설정현황

가. 최근 3사업연도의 계정과목별 대손충당금 설정내역

(단위:천원)

구분	계정과목	채권총액	대손충당금	대손충당금설정율
제10기 1분기	외상매출금	89,055,355	-	0.0%
	받을어음	1,851,336	-	0.0%
	계	90,906,691	-	0.0%
제9기	외상매출금	69,351,945	-	0.0%
	받을어음	1,870,990	-	0.0%
	계	71,222,935	-	0.0%

나. 대손충당금 변동현황

대손충당금 변동이 없어진 것에 대한 코멘트 주세요

(단위:천원)

구분	제10기 1분기	제9기
1. 기초 대손충당금 잔액합계	-	-
2. 순대손처리액	-	-
① 대손처리액(상각채권액)		
② 상각채권회수액	-	-
③ 기타증감액		
3. 대손상각비 계상(환입)액	-	-
4. 기말 대손충당금 잔액합계	-	-

다. 매출채권관련 대손충당금 설정방침

당사는 대차대조표일 현재의 매출채권의 잔액에 대하여 매출채권별로 장래의 대손에 상액을 기초로 대손충당금을 설정하고 있으며, 매출채권별 대손충당금 설정방침은 아래와 같습니다.

계정과목	설 정 방 침
외상매출금 받을어음	(기말채권잔액-지급보증액-부도채권회수불가능액) × 1% + 부도채권회수불가능액 × 100%
부도어음	(기말부도어음잔액-지급보증액(담보확보)-법정관리정리채권액) × 100% + 법정관리정리채권액 × 1%

라. 당해 분기말 현재 경과기간별 매출채권잔액 현황

보고서 작성기준일 현재 당사의 매출채권잔액은 90,906,691천원입니다. 이는 모두 6개월 이내의 매출채권이며, 일반을 대상으로 하고 있습니다.

4. 재고자산 현황

가. 재고자산의 사업부문별 보유현황

(단위:천원)

계정과목	제10기 1분기	제9기
상 품	2,018,034	4,268,716
제 품	401,060	305,503
반 제 품	2,398,469	2,642,883
원 재 료	2,120,760	1,725,503
저 장 품	3,719,951	3,700,020
미 착 품	7,543,253	4,011,705
합 계	18,201,527	16,654,330
총자산대비 재고자산 구성비율(%) [재고자산 ÷ 기말자산총계 × 100]	2.69%	2.89%
재고자산회전율(회수) [연환산 매출원가 ÷ {(기초재고 + 기말재고) ÷ 2}]	28.5	27.5

나. 재고자산의 실사내용

당사업연도 당분기말 현재로 재고자산 평가를 한 결과 반제품 중 순실현재가가 장부가액에 미달하는 재고는 없습니다.

XII. 부속명세서

해당사항 없음

【 전문가의 확인 】

1. 전문가의 확인

해당사항 없음

2. 전문가와의 이해관계

해당사항 없음