

분기 보고서

(제 7기 1 분기)

사업연도 2008년 01월 01일 부터
2008년 03월 31일 까지

금융위원회
한국증권선물거래소 귀중

증권거래법 제186조의3의 규정에 의하여 분기보고서를 제출합니다.

2008년 05월 15일

회 사 명 : 휴켄스주식회사

대 표 이 사 : 김 순 형 (인)

본점소재지 : 서울 중구 충무로3가 60-1 극동빌딩 5층
(전화번호) 02-2262-0600

작성책임자 : (직책)전무 (성명)한 규 원 (인)
(전화번호) 02-2262-0622

목 차

대표이사등의 확인·서명	-----	1
I. 회사의 개황		
1. 회사의 목적	-----	3
2. 회사의 연혁	-----	3
3. 자본금 변동상황	-----	5
4. 주식의 총수등	-----	7
5. 의결권 현황	-----	9
6. 배당에 관한 사항등	-----	10
II. 사업의 내용		
1. 사업의 개요	-----	12
2. 주요제품 및 원재료 등	-----	15
3. 생산 및 설비에 관한 사항	-----	16
4. 매출에 관한 사항	-----	21
5. 수주상황	-----	23
6. 파생상품 등에 관한 사항	-----	23
7. 경영상의 주요 계약 등	-----	23
8. 연구개발활동	-----	24
9. 기타 투자 의사결정에 필요한 사항	-----	24
III. 재무에 관한 사항		
1. 요약재무정보	-----	26
2. 재무제표 이용상의 유의점	-----	26
3. 회계정보에 관한 사항	-----	28
4. 재무제표	-----	31
5. 연결재무제표	-----	58
6. 부문별 재무 현황	-----	58
7. 합병전·후의 재무제표	-----	58

IV. 감사인의 감사의견 등	
1. 감사인(공인회계사)의 감사의견 등	59
-----	60
2. 최근 3사업년도의 외부감사인에게 지급한 보수 등에 관한 사항	60

3. 기타	

V. 이사회 등 회사의 기관 및 계열회사에 관한 사항	
1. 이사회 등 회사의 기관의 개요	61
-----	66
2. 계열회사에 관한 사항	67

3. 타법인 출자 현황	

VI. 주주에 관한 사항	
1. 주주의 분포	68
-----	69
2. 주식사무	70

3. 최근 6개월간의 주가 및 주식 거래실적	

VII. 임원 및 직원 등에 관한 사항	
1. 임원의 현황	71
-----	72
2. 직원의 현황	72
-----	72
3. 노동조합의 현황	

4. 회계 및 공시 전문인력 보유현황	

VIII. 이해관계자와의 거래내용	
1. 최대주주등과의 거래내용	73
-----	74
2. 주주(최대주주 등 제외), 임원, 직원 및 기타 이해관계자와의 거래 내용 ---	
IX. 부속명세서 -----	75
X. 그밖에 투자자 보호를 위하여 필요한 사항	
1. 주요경영사항 신고내용의 진행상황 등	76
-----	76
2. 주주총회 의사록 요약	77
-----	77
3. 우발채무 등	77
-----	78

4. 제재현황

78

5. 결산일 이후에 발생한 중요사항

6. 중소기업기준 검토표 등

7. 공모자금 사용내역

대표이사등의 확인·서명

확 인 서

우리는 당사의 대표이사 및 신고업무담당이사로서 이 분기보고서의 기재내용에 대해 상당한 주의를 다하여 직접 확인·검토한 결과, 중요한 기재사항의 기재 또는 표시의 누락이나 허위의 기재 또는 표시가 없고, 이 분기보고서에 표시된 기재 또는 표시사항을 이용하는 자의 중대한 오해를 유발하는 내용이 기재 또는 표시되지 아니하였음을 확인합니다.

또한, 당사는 「주식회사의외부감사에관한법률」 제2조의2 및 제2조의3의 규정에 따라 내부회계관리제도를 마련하여 운영하고 있음을 확인합니다.(「주식회사의외부감사에관한법률」 제2조에 의한 외감대상법인에 한함)

2008. 05. 15

【휴켄스 주식회사】

대표이사	【김 순 형】	(서명)
신고업무담당이사	【한 규 원】	(서명)

대표이사등의 확인·서명

확 인 서


우리는 당사의 대표이사 및 신고업무담당이사로서 이 분기보고서의 기재내용에 대해 상당한 주의를 다하여 직접 확인·검토한 결과, 중요한 기재사항의 기재 또는 표시의 누락이나 허위의 기재 또는 표시가 없고, 이 분기보고서에 표시된 기재 또는 표시사항을 이용하는 자의 중대한 오해를 유발하는 내용이 기재 또는 표시되지 아니하였음을 확인합니다.

또한, 당사는 「주식회사의외부감사에관한법률」 제2조의2 및 제2조의3의 규정에 따라 내부회계관리제도를 마련하여 운영하고 있음을 확인합니다.(「주식회사의외부감사에관한법률」 제2조에 의한 외감대상법인에 한함)

2008. 05. 15

【휴켄스 주식회사】

대표이사	【김 순 형】	(서명)
신고업무담당이사	【한 규 원】	(서명)



1. 회사의 개황

1. 회사의 목적

가. 회사가 영위하는 목적사업

목적 사업	비 고
1. 정밀화학 제품 및 동부산물의 생산, 판매 2. 기초화학 제품 및 동부산물의 생산, 판매 3. 고부가 정밀화학 제품의 연구개발 4. 의약품, 원료의약품, 의약부외품, 의료용 화합물, 생약제재 및 동물용 의약품의 생산, 가공, 판매 5. 생명공학, 농학 및 수의학의 연구개발 및 동제품, 부산물의 생산, 판매 6. 환경보전 관련 제품의 연구개발 및 동제품, 부산물의 생산, 7. 부동산 매매 및 임대업 8. 해외투자사업 9. 전 각호에 부대되는 사업 일체 및 투자	제5기 정기주총('07.3.9)에서 사업목적 추가 및 변경

나. 자회사가 영위하는 목적사업

; 해당사항 없음

다. 향후 추진하고자 하는 사업

; 해당사항 없음

2. 회사의 연혁

가. 당해 회사의 연혁

(1) 설립 이후의 변동상황

- 회사의 설립일 : 기업분할에 의해 2002년 9월 15일 설립
- 재상장일 : 회사분할에 의해 2002년 10월 7일 주권 재상장

(2) 상호의 변경

; 해당사항 없음

(3) 합병, 분할(합병), 포괄적 주식교환·이전, 중요한 영업의 양수·도 등

; 해당사항 없음

(4) 생산설비의 변동

- 2003년 7월 제4회질산공장 준공
- 2006년 9월 제3농질산공장, 희황산농축시설 준공
- 2007년 4월 온실가스감축시설 준공

(5) 경영활동과 관련된 중요한 사실의 발생

- 2004년 9월 17일 2대 허선구 대표이사 취임
- 2005년 3월 04일 3대 노경상 대표이사 취임
- 2006년 6월 30일 최대주주인 농협중앙회가 태광실업(주) 컨소시엄과
주식양수도 계약 체결
- 2006년 7월 28일 주식양수도 계약이 완료되어 최대주주가 박연차외 4인으로 변경
- 2006년 8월 25일 4대 정승영 대표이사 취임
- 2007년 3월 09일 5대 박승영 대표이사 취임

나. 회사가 속해 있는 기업집단

(1) 기업집단의 명칭

태광실업(주)

(2) 기업집단에 소속된 회사

구분	회사명	주요사업	
국내	상장	휴켄스(주)	정밀화학 제품
	비상장	태광실업(주)	신발제조 외
		태광엠티씨(주)	금형 및 사출제조, 설계 등
		정산개발(주)	회원제골프장
		정산컴퍼니(주)	부동산 개발
		삼광포장(주)	기타운수 및 기계장치
		쥬미광	스폰지, 기타
		에어로젤코리아(주)	에어로젤단열재 수입 및 판매
해외	베트남	태광비나(주)	신발제조
		태광엠티씨비나(주)	PU 펄, TPU 인젝션, IP 미드솔
	중국	청도태광제혜유한공사	신발제조
		청도대영혜업유한공사	신발 펄 및 PU제품 제조
		청도대성혜업유한공사	신발 부품
		청도용진혜업공사	나이키 신발 부품 납품
		청도삼광포장유한공사	종이박스, 카드보드, 패드 제조
청도태광비닐유한공사	농공업용 비닐 생산		

3. 자본금 변동상황

가. 자본금 변동상황

(1) 증자현황

; 해당사항 없음

(단위 : 원, 주)

주식발행일자	발행형태	발행한 주식의 내용				
		종류	수량	주당 액면가액	주당 발행가액	비고
-	-	-	-	-	-	-
-	-	-	-	-	-	-

(2) 감자현황

; 해당사항 없음

(단위 : 원, 주)

감자일자	감자형태	감자목적	감자한 주식의 내용				
			종류	수량	주당 액면가액	주당 취득가액 (유상감자의 경우)	비고
-	-	-	-	-	-	-	-
-	-	-	-	-	-	-	-

나. 자본금 변동예정내용 등

; 해당사항 없음

다. 전환사채
: 해당사항 없음

(단위 : 원, 주)

구분		제XX회XX전환사채	합계
발행일자		-	-	-	-
만기일		-	-	-	-
권면총액		-	-	-	-
사채배정방법		-	-	-	-
전환청구가능기간		-	-	-	-
전환조건	전환비율(%)	-	-	-	-
	전환가액	-	-	-	-
전환대상주식의 종류		-	-	-	-
기전환사채	권면총액	-	-	-	-
	기전환주식수	-	-	-	-
미전환사채	권면총액	-	-	-	-
	전환가능주식수	-	-	-	-
비고		-	-	-	-

라. 신주인수권부사채
: 해당사항 없음

(2008.03.31 현재)

(단위 : 원, 주)

구분		제XX회XX신주인수권부사채	...	합계
발행일자		-	-	-
만기일		-	-	-
권면총액		-	-	-
사채배정방법		-	-	-
신주인수권 행사가능기간		-	-	-
행사조건	행사비율(액면대비)	-	-	-
	행사가액	-	-	-
행사대상주식의 종류		-	-	-
기행사신주 인수권부사채	권면총액	-	-	-
	기행사주식수	-	-	-
미행사신주 인수권부사채	권면총액	-	-	-
	행사가능주식수	-	-	-
비고		-	-	-

마. 현물출자
: 해당사항 없음

4. 주식의 총수 등

가. 주식의 총수

(2008 .03 .31 현재)

(단위 : 주)

구분	주식의 종류		비고
	보통주	합계	
I. 발행할 주식의 총수	80,000,000	80,000,000	-
II. 현재까지 발행한 주식의 총수	21,290,932	21,290,932	-
III. 현재까지 감소한 주식의 총수	-	-	-
	1. 감자	-	-
	2. 이익소각	-	-
	3. 상환주식의 상환	-	-
	4. 기타	-	-
IV. 발행주식의 총수 (II-III)	21,290,932	21,290,932	-

구분	주식의 종류		비고
	보통주	합계	
V. 자기주식수	857,720	857,720	-
VI. 유통주식수 (IV-V)	20,433,212	20,433,212	-

나. 자본금 및 1주당가액

(2008.03.31 현재)

(단위 : 원, 주)

구분	종류	자본금(액면총액)			1주당가액			비고
		재무제표상 자본금 (A)	발행주식의 액면총액 (‘가’의 IV×B)	유통주식의 액면총액 (‘가’의 VI×B)	1주당 액면가액 (B)	자본금÷ 발행주식의 총수 (A÷‘가’의 IV)	자본금÷ 유통주식수 (A÷‘가’의 VI)	
기명식	보통주	21,290,932,000	21,290,932,000	20,433,212,000	1,000	1,000	1,042	-
합계		21,290,932,000	21,290,932,000	20,433,212,000	1,000	1,000	1,042	-

다. 자기주식의 취득 및 처분

(1) 자기주식 취득·처분 현황

취득방법	주식의 종류	기초	취득(+)	처분(-)	소각(-)	기말	비고
법 제189조의2제1항에 의한 직접취득	보통주 (주)	-	-	-	-	-	-
	우선주 (주)	-	-	-	-	-	-
법 제189조의2제1항 이외의 사유에 의한 직접취득	보통주 (주)	-	-	-	-	-	-
	우선주 (주)	-	-	-	-	-	-
소계	보통주 (주)	-	-	-	-	-	-
	우선주 (주)	-	-	-	-	-	-
신탁계약등을 통한 간접취득	보통주 (주)	0	857,720	0	0	857,720	-
	우선주 (주)	-	-	-	-	-	-
총계	보통주 (주)	0	857,720	0	0	857,720	-
	우선주 (주)	-	-	-	-	-	-

(2) 이익소각 현황

: 해당사항 없음

(단위 : 원, 주)

소각일	소각목적	소각주식의 종류	소각주식의 수량	소각금액	소각대상 주식의 취득기간	법적 근거
-	-	-	-	-	-	-
-	-	-	-	-	-	-
계		보통주	-	-	-	-
		우선주	-	-	-	-

(3) 자기주식 신탁계약등 체결·해지현황

(단위 : 백만원)

구분	기초		체결(+)		해지(-)		기말		비고
	금액	건수	금액	건수	금액	건수	금액	건수	
특정금전신탁	0	0	20,000	1	0	0	20,000	1	
자산운용회사와 체결한 신탁계약	-	-	-	-	-	-	-	-	
투자회사와 체결한 주식 취득계약	-	-	-	-	-	-	-	-	
계	0	0	20,000	1	0	0	20,000	1	

라. 우리사주조합의 지분현황

(1) 우리사주조합과의 거래내역

: 해당사항 없음

(2) 우리사주조합의 의결권행사기준
: 해당사항 없음

(3) 우리사주조합 주식보유내역
: 해당사항 없음

마. 보통주 외 주식에 관한 사항
: 해당사항 없음

바. 상환주식에 관한 사항
: 해당사항 없음

사. 전환주식에 관한 사항
: 해당사항 없음

[2008.03.31 현재]

(단위 : 주, 원)

구 분		XXX우선주
발행일자		-	-	-
주당 발행가액		-	-	-
발행총액		-	-	-
전환조건 등	전환조건	-	-	-
	전환청구기간	-	-	-
	주당 전환가액	-	-	-
	전환으로 발행할 주식의 종류	-	-	-
	전환으로 발행할 주식수	-	-	-
기 타		-	-	-

5. 의결권 현황

[2008.03.31 현재]

(단위 : 주)

구 분	주식수	비고
발행주식총수(A)	보통주	21,290,932
	우선주	-
의결권없는 주식수(B)	보통주	857,720
	우선주	-
증권거래법 기타 법률에 의하여 의결권 행사가 제한된 주식수(C)	-	-
의결권이 부활된 주식수(D)	-	-
의결권을 행사할 수 있는 주식수 (E = A - B - C + D)	보통주	20,433,212
	우선주	-

6. 배당에 관한 사항 등

가. 배당에 관한 사항

(1) 정관에 기재된 배당에 관한 사항

- 신주의 배당기산일

회사가 유상증자, 무상증자 및 주식배당에 의하여 신주를 발행하는 경우 신주에 대한 이익의 배당에 관하여는 신주를 발행한 때가 속하는 영업년도의 직전 영업년도말에 발행된 것으로 본다.

- 이익배당

① 이익의 배당은 금전과 주식으로 할 수 있다.

- ② 제1항의 배당은 매 결산기말 현재의 주주명부에 기재된 주주 또는 등록된 질권자에게 지급한다.

- 배당금지청구권의 소멸시효

- ① 배당금의 지급청구권은 5년간 이를 행사하지 아니하면 소멸시효가 완성된다.
- ② 제1항의 시효의 완성으로 인한 배당금은 회사에 귀속한다.

나. 최근 3사업연도 배당에 관한 사항

구 분		제7기 1분기	제6기	제5기
주당액면가액 (원)		1,000	1,000	1,000
당기순이익 (백만원)		9,324	28,281	15,144
주당순이익 (원)		442	1,328	711
배당가능이익 (백만원)		-	28,290	15,199
현금배당금총액 (백만원)		-	10,433	5,536
주식배당금총액 (백만원)		-	-	-
현금배당성향 (%)		-	36.9	36.6
현금배당수익률 (%)	보통주	-	2.6	3.0
	우선주	-	-	-
주식배당수익률 (%)	보통주	-	-	-
	우선주	-	-	-
주당 현금배당금 (원)	보통주	-	490	260
	우선주	-	-	-
주당 주식배당금 (주)	보통주	-	-	-
	우선주	-	-	-

다. 이익참가부사채에 관한 사항

: 해당사항 없음

II. 사업의 내용(제조업)

1. 사업의 개요

가. 업계의 현황

화학 산업은 산업전반에 걸쳐 기초원료와 중간재, 소비재를 제공하는 매우 중요한 기간 산업이며 기술집약적, 자본집약적 산업으로 국가의 주요 기간산업임.

정밀화학 산업은 정유, 석유화학, 비료 산업 등 기초 화학산업으로부터 원료를 공급받아 자동차, 섬유, 전자, 의료, 화학산업 등 전방 산업에 원부자재를 공급하는 중간소재형 산업으로 IT, BT, NT, ET와 같은 21세기 기술 패러다임과 빠르게 융합하여 새로운 핵심산업으로 부상되는 사업 분야임.

정밀화학 산업의 세계시장은 90년 이후 연평균 5% 내외의 성장세를 보이고 있음. 2005년 1조 1천억 달러, 2008년 1조 3,690억달러, 2013년 1조 7,550억달러에 이를 것으로 예상되며, 국내 제조업 생산의 3.3%, 부가가치의 4.6%를 차지하고 있음.

최근 정밀화학산업은 의약품, 친환경 제품 등 부가가치가 높은 신물질, 신소재 분야로 중심을 이동하고 있으며, 향후 21세기 성장산업으로 발전하기 위해 기술 개발 및 연구개발에 박차를 가하고 있음.

나. 회사의 현황

(1) 영업개황 및 사업부문의 구분

(가) 영업개황

정부의 중화학공업 육성방침에 따라 1974년 설립된 남해화학으로부터 2002년 9월 15일 인적 분할한 당사는 연간 100만톤의 생산시설을 보유하고 DNT, 질산, 초안 등 정밀화학 핵심소재를 생산해 국내외에 공급하고 있음.

특히 희질산은 연산 60만톤의 생산능력을 보유함으로써 시장우위를 선점하고 있으며 DNT, 초안 등도 국내외 시장 지배력을 더욱 높여가고 있음.

산업용 기초화학 상품으로 암모니아, 공업용요소, 멜라민, 메탄올 등을 수입하여 국내 주요 화학업체에 공급하고 있음. 특히 암모니아는 라이신, 핵산 등 발효산업 분야와 대기환경 개선을 위한 화학 소재로 사용되고 있으며, 당사 정밀화학 제품의 원재료로 사용되어 정밀화학 사업의 기반을 제공하고 있음.

또한 당사는 건실한 재무구조와 뛰어난 기술력을 바탕으로 정밀화학 기반의 초우량 기업으로 발전하기 위하여 고부가가치 정밀화학 분야 및 미래전략 사업부문인 환경 분야로 사업영역을 확장하고 있음.

특히, 지구온난화 방지를 위한 교토의정서가 발효됨에 따라 2007년도부터 온실가스 배출권을 판매함으로써 친환경청정기업으로서의 대외 이미지를 제고함은 물론 회사 이익을 증대하고 있으며, 향후 온실가스 배출량 규제에 대해 사전에 대비하고 있음.

(나) 공시대상 사업부문의 구분

; 해당사항 없음

(2) 시장점유율 등

DNT의 경우 국내 수요의 100%를 공급하고 있으며 희질산 80%, 농질산 60%, 초안 95%, 공업용요소 30%, 암모니아 10% 등 우수한 시장 지위를 유지하고 있음.

(3) 시장의 특성

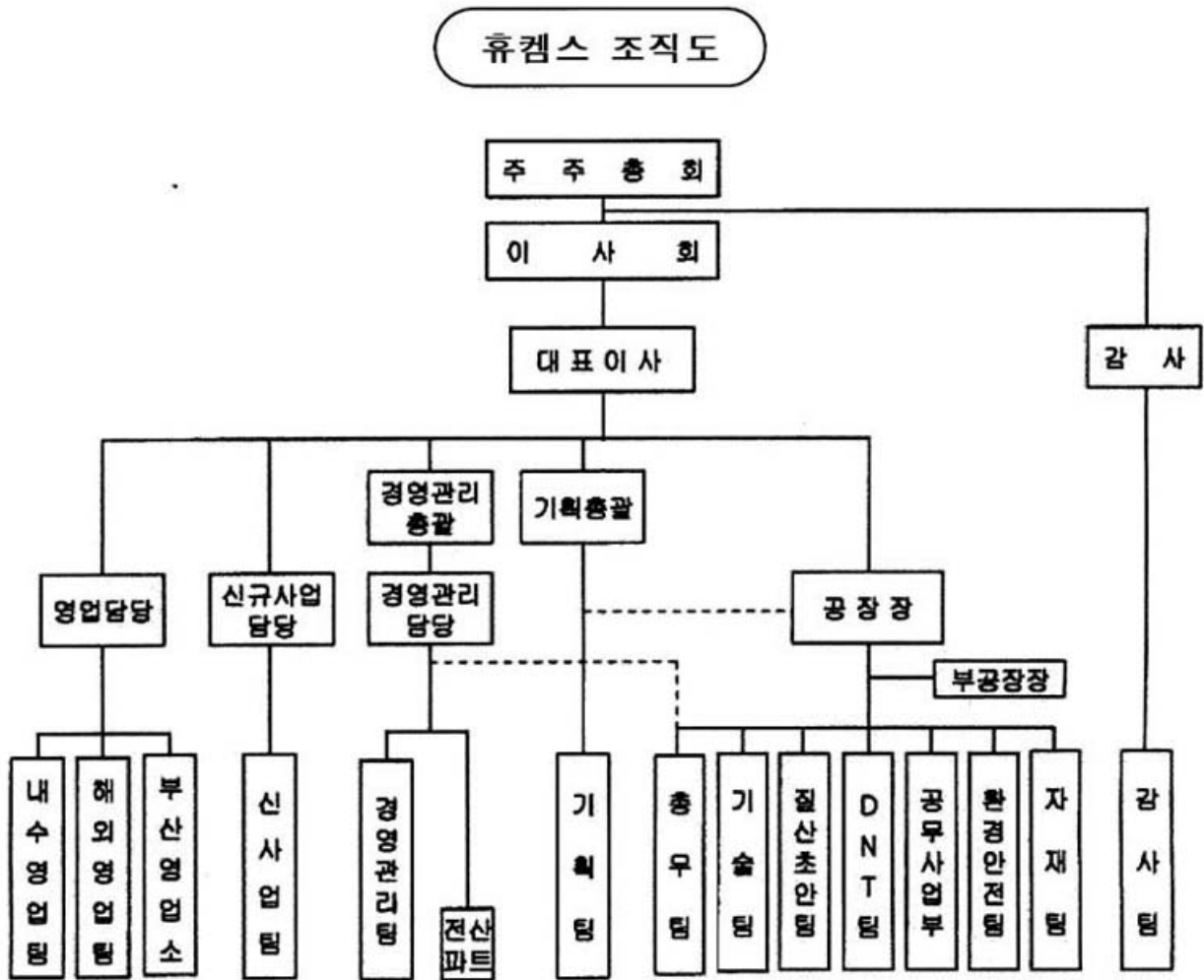
당사는 기초 및 정밀화학 제품을 생산하여 국내외 화학업체에 중간원료 등으로 공급하고 있으며, 특히 질산의 경우 한국바스프, 로디아폴리아마이드 등에 전량 공급하는 등 매출이 증가 추세에 있음.

(4) 신규사업 등의 내용 및 전망

건실한 재무구조와 뛰어난 기술력을 가진 당사는 정밀화학 분야를 기반으로

고부가가치 정밀화학 분야 및 미래 전략사업 부문인 신소재, 친환경분야로 사업 영역을 확장하고 있음.

(5) 조직도



다. 자회사의 사업현황

(1) 자회사가 속한 업계의 현황

; 해당사항 없음

(2) 자회사의 영업현황

; 해당사항 없음

(3) 자회사의 영업실적

; 해당사항 없음

2. 주요 제품 및 원재료 등

가. 주요 제품 등의 현황

(단위 : 백만원,%)

사업부문	매출유형	품 목	구체적용도	주요상표등	매출액(비율)
화학제품	제품	DNT	폴리우레탄,TDI원료	-	38,424(45.0)
		질산	금속야금, 안료, 화약원료	-	22,953(26.9)
		초안	폭약, 마취제	-	5,794(6.8)
		톨루이딘 등	염료,안료,농약원료	-	197(0.2)
	소계				67,368(78.9)
	상품	암모니아	질산,비료, 조미료원료	-	4,762(5.5)
		요소	수지,도료,세제,접착제	-	4,873(5.7)
		메탄올 등	접착제, 수지, 포르말린	-	8,433(9.9)
	소계				18,068(21.1)
	총 계				

나. 주요 제품 등의 가격변동추이

; DNT, 질산, 초안 등 주요 제품 가격은 원재료 가격 및 환율 변동 등에 의해 수시로 변동됨.

다. 주요 원재료 등의 현황

(단위 : 백만원)

사업부문	매입유형	품 목	구체적용도	매입액(비율)	비 고
화학제품	원재료	톨루엔	DNT 생산	20,102(49.9%)	GS칼텍스,SK에너지
		암모니아	질산,초안 생산	19,310(47.9%)	남해화학
		기타	질산, DNT 생산	93(0.2%)	남해화학 등
	저장품	축매 등	축매 등	809(2.0%)	
합 계				40,314(100%)	

라. 주요 원재료 등의 가격변동추이

; 톨루엔, 암모니아 등 주요 원재료 가격은 국제 원재료 가격 및 수급 상황, 환율 등에 따라 수시로 변동됨.

3. 생산 및 설비에 관한 사항

가. 생산능력 및 생산능력의 산출근거

(1) 생산능력

(단위 : 천톤)

사업부문	품 목	사업소	제 7기 1분기	제 6 기 연간	제 5 기 연간
화학제품	DNT	여수	36	143	143
	질 산		186	745	726
	초 안		14	54	54
	기 타		3	11	11
합 계			239	953	934

(2) 생산능력의 산출근거

(가) 산출방법 등

① 산출기준 ; 1일 생산능력 × 연간 가동일수

② 산출방법

사업부문	품목	1일생산능력(톤)	연간가동일수(일)	생산능력(천톤)
화학제품	희질산	1,750	340	600
	농질산	440	330	145
	초 안	165	330	54
	DNT	432	330	143
	MNT	36	250	9
	톨루이딘	9	220	2

사업부문	품목	1일생산능력(톤)	연간가동일수(일)	생산능력(천톤)
	합 계	2,832		953

(나) 평균가동시간

; ② 산출방법의 연간가동일수와 동일함

나. 생산실적 및 가동률

(1) 생산실적

(단위 : 천톤)

사업부문	품 목	사업소	제 7기 1분기	제 6기 연간	제5기 연간
화학제품	DNT	여수	44	167	152
	질 산		197	714	708
	초 안		12	43	44
	기 타		0	4	11
합 계			253	928	915

(2) 당해 분기의 가동률

(단위 :천톤, %)

사업소(사업부문)	품목	분기생산능력	분기실제생산량	평균가동률
여수	DNT	36	44	122
	질 산	186	197	106
	초 안	14	12	86
	기 타	3	0	0
합 계		239	253	106

다. 생산설비의 현황 등

(1) 생산설비의 현황

[자산항목 : 토지]

(단위 : 백만원)

사업소	소유 형태	소재지	구분	기초 장부가액	분기증감		분기 상각	분기 장부가액	비고 (공시지가)
					증가	감소			
본사 및 공장	자가 소유	서울 등 (사육부지 등)	622㎡	4,097	-	-	-	4,097	5,733
		여수 (공장부지)	367천㎡	10,155	-	-	-	10,155	18,523
		여수 (복지관부지등)	893㎡	312	-	-	-	312	410
합 계				14,564	-	-	-	14,564	24,666

[자산항목 : 건물]

(단위 : 백만원)

사업소	소유 형태	소재지	구분	기초 장부가액	분기증감		분기 상각	분기 장부가액	비고
					증가	감소			
본사 및 공장	자가 소유	서울 등 (사육부지 등)	214㎡	16	-	-	-	16	
		여수 (공장)	18천㎡	7,880	-	-	155	7,725	
		여수 (복지관)	793㎡	205	-	-	1	204	
		여수 (부영APT)	17천㎡	3,911	-	-	27	3,884	
	소계				12,012	-	-	183	11,829
임차	서울 (본사사무소)		1,174㎡	(802)	-	-	-	(802)	
		부산 (영업소)	59㎡	(50)	-	-	-	(50)	
	소계				(852)	-	-	-	(852)
합 계				12,012	-	-	183	11,829	

사업소	소유 형태	소재지	구분	기초 장부가액	분기증감		분기 상각	분기 장부가액	비고
					증가	감소			

[자산항목 : 구축물]

(단위 : 백만원)

사업소	소유 형태	소재지	구분	기초 장부가액	분기증감		분기 상각	분기 장부가액	비고
					증가	감소			
본사 및 공장	자가 소유	여수	저장조 등	5,947	-	-	157	5,790	
		인천	요소SILO	1,303	-	-	36	1,267	
		군산	DNT저장탱크	58	-	-	5	53	
		완주	요소 SILO	198	-	-	11	187	
		평택	메탄올 탱크 등	366	-	-	15	351	
합 계				7,872	-	-	224	7,648	

[자산항목 : 기계장치]

(단위 : 백만원)

사업소	소유 형태	소재지	구분	기초 장부가액	분기증감		분기 상각	분기 장부가액	비고
					증가	감소			
본사 및 공장	자가 소유	여수	희질산 공장	29,200	-	-	1,955	27,245	
		여수	농질산 공장	10,770	-	-	411	10,359	
		여수	초안 공장	453	-	-	66	387	
		여수	DNT 공장	4,215	-	-	964	3,251	
		여수	MNT 공장	23	-	-	2	21	
		여수	수소환원장치	285	-	-	16	269	
		여수	기타기계장치	1,912	-	-	99	1,813	
		군산	암모니아저장탱크	-	-	-	-	-	
인천	에어컴프레셔	-	-	-	-	-			
합 계				46,858	-	-	3,513	43,345	

[자산항목 : 차량운반구]

(단위 : 백만원)

사업소	소유 형태	소재지	구분	기초 장부가액	분기증감		분기 상각	분기 장부가액	비고
					증가	감소			
본사	자가 소유	서울	본사차량 등	28	-	-	3	25	
공장	자가 소유	여수	공장차량 등	112	-	-	40	72	
합 계				140	-	-	43	97	

[자산항목 : 공구와 기구]

(단위 : 백만원)

사업소	소유 형태	소재지	구분	기초 장부가액	분기증감		분기 상각	분기 장부가액	비고
					증가	감소			
공장	자가 소유	여수	공무용	154	90	-	31	213	
공장	자가 소유	울산	요소수 주입기	-	4	-	-	4	
합 계				154	94	-	31	217	

[자산항목 : 비품]

(단위 : 백만원)

사업소	소유 형태	소재지	구분	기초 장부가액	분기증감		분기 상각	분기 장부가액	비고
					증가	감소			
본사	자가 소유	서울	사무용	215	4	-	28	191	
공장	자가 소유	여수	사무용	504	1	-	89	416	
합 계				719	5	-	117	607	

[자산항목 : 건설중인 자산]

(단위 : 백만원)

사업소	소유 형태	소재지	구분	기초 장부가액	분기증감		분기 상각	분기 장부가액	비고
					증가	감소			
공장	자가 소유	여수	희황산농축시설 외	5,198	5,725	-	-	10,923	
합 계				5,198	5,725	-	-	10,923	

(2) 설비의 신설·매입 계획 등

(가) 진행중인 투자

(단위 : 백만원)

사업 부문	구분	투자기간	투자대상 자산	투자효과	총투자액	기투자액 (당기분)	향후 투자액	비고
화학 제품	공장신설	2007.6.~ 2009.1	MNB 공장	130,000	51,800	10,715 (5,579)	41,085	
합 계				130,000	51,800	10,715 (5,579)	41,085	

* 상기 투자효과는 연매출액 기준이며, 공급계약이 체결된 15년간의 총투자효과는 약 2조원 규모임.

(나) 향후 투자계획

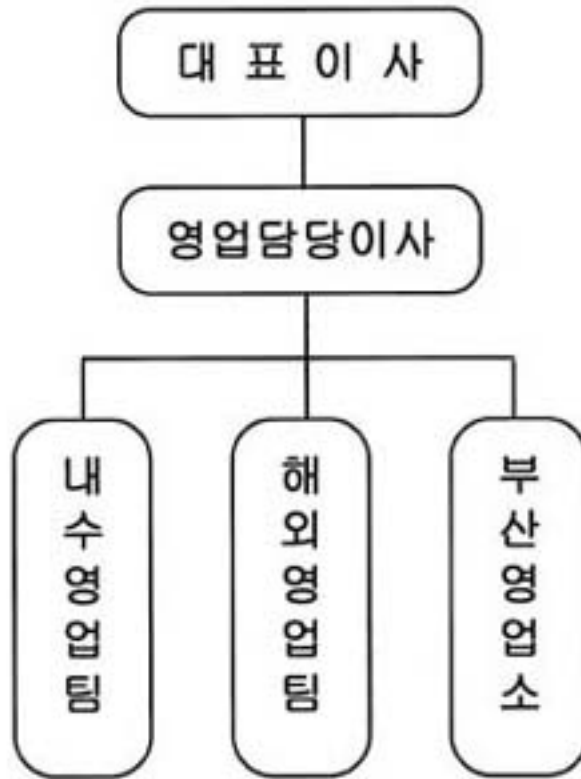
; 해당사항 없음

4. 매출에 관한 사항
가. 매출실적

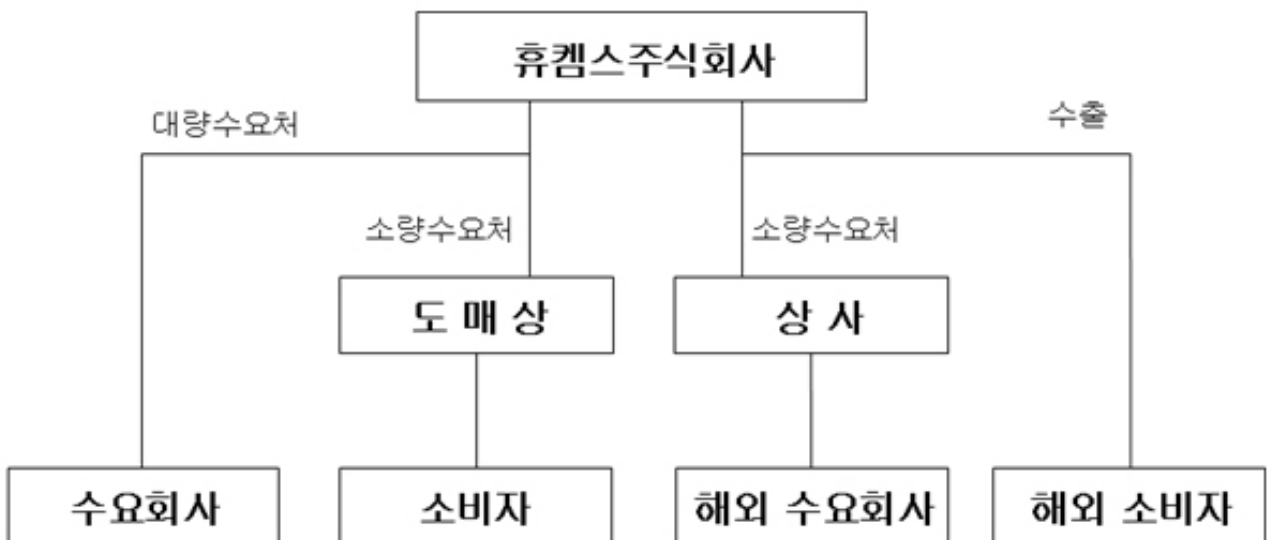
(단위 :천원)

사업 부문	매출 유형	품 목		제7기 1분기	제6기 1분기	제6기	
화학 제품	제품	DNT	수출	2	-	-	
			내수	38,422	35,316	135,691	
			합계	38,424	35,316	135,691	
		질산	수출	7,288	6,578	23,455	
			내수	15,665	13,568	55,970	
			합계	22,953	20,146	79,425	
		초안	수출	270	117	553	
			내수	5,524	4,473	18,789	
			합계	5,794	4,590	19,342	
		톨루이딘 등	수출	63	772	2,079	
			내수	134	182	463	
			합계	197	954	2,542	
		상품	암모니아	수출	-	-	-
				내수	4,762	6,087	23,428
				합계	4,762	6,087	23,428
	요소		수출	-	-	-	
			내수	4,873	4,390	18,566	
			합계	4,873	4,390	18,566	
	메탄올 등		수출	-	-	-	
			내수	8,433	5,097	20,968	
			합계	8,433	5,097	20,968	
	C D M		C D M	수출	-	-	-
				내수	-	-	1,788
				합계	-	-	1,788
	합 계			수출	7,623	7,467	26,087
				내수	77,813	69,113	275,663
				합계	85,436	76,580	301,750

나. 판매경로 및 판매방법 등
 (1) 판매조직



(2) 판매경로



(3) 판매방법 및 조건

- 내수거래처 : 장기, 연간계약에 의한 기존거래처 공급과 입찰 참여 등을 통한 신규거래처 공급

※ 판매대금 회수 조건 : 현금, 1~3개월 어음

- 수출 : LOCAL 공급 및 직수출

(4) 판매전략

- 기존제품 시장점유율 확대
- 신규거래선 개척을 통한 판매 확대
- 적기 안정공급 체계 유지
- 판매대금 회수 및 관리 철저

5. 수주상황

: 해당사항 없음

6. 파생상품 등에 관한 사항

가. 파생상품계약 체결 현황

(1) 통화스왑

당분기말 현재 환율변동 및 이자율 변동위험 헤지 목적으로 보유하고 있는 통화스왑계약의 내용은 다음과 같음.

계약처	계약기간	계약금액		계약이자율(%)	
		매도금액	매입금액	지급	수취
씨티은행	2008.3 ~ 2009. 3	5,500,000천원	US\$5,565,111.80	4.95%	3개월Libor+1.5%

나. 리스크 관리에 관한 사항

시설자금 외화대출에 대해서 통화스왑을 통해 헤지함

7. 경영상의 주요계약 등

: 해당사항 없음

8. 연구개발활동

가. 연구개발활동의 개요

(1) 연구개발 담당조직

신사업팀 산하의 R&D파트에서 신규사업 및 신상품 개발 업무 전담

(2) 연구개발비용

(단위 : 천원)

과 목		제7기 1분기	제6기	제5기	비 고
원 재 료 비		-	-	-	
인 건 비		-	-	-	
감 가 상 각 비		-	-	-	
위 탁 용 역 비		-	-	-	
기 타		-	-	-	
연구개발비용 계		-	-	-	
회계처리	판매비와 관리비	-	-	-	
	제조경비	-	-	-	
	개발비(무형자산)	-	-	-	
연구개발비 / 매출액 비율 [연구개발비용계 ÷ 당기매출액 × 100]		%	%	%	

나. 연구개발 실적

: 해당사항 없음

9. 기타 투자의사결정에 필요한 사항

가. 외부자금조달 요약표

[국내조달]

(단위 : 백만원)

조달원천	기초잔액	신규조달	상환등감소	기말잔액	비고
은행	10,000	21,200	-	31,200	
보험회사	-	-	-	-	
종합금융회사	-	-	-	-	
여신전문금융회사	-	-	-	-	
상호저축은행	-	-	-	-	
기타금융기관	-	-	-	-	
금융기관 합계	10,000	-	-	-	
회사채(공모)	-	-	-	-	
회사채(사모)	-	-	-	-	
유상증자(공모)	-	-	-	-	
유상증자(사모)	-	-	-	-	
자산유동화(공모)	-	-	-	-	
자산유동화(사모)	-	-	-	-	
기타	-	-	-	-	
자본시장 합계	-	-	-	-	
주주·임원·계열회사차입금	-	-	-	-	
기타	-	-	-	-	
총계	10,000	21,200	-	31,200	

(참고) 당기 중 회사채 총발행액

공모 :

백만원

사모 :

백만원

[해외조달]

(단위 : 백만원)

조달원천	기초잔액	신규조달	상환등감소	기말잔액	비고
금융기관	-	-	-	-	
해외증권(회사채)	-	-	-	-	
해외증권(주식등)	-	-	-	-	
자산유동화	-	-	-	-	
기타	-	-	-	-	
총계	-	-	-	-	

나. 최근 3년간 신용등급

평가일	평가대상 유가증권 등	평가대상 유가증권의 신용등급	평가회사 (신용평가등급범위)	평가구분
-	-	-	(~)	-

※당사는 외부 평가기관으로부터 신용평가를 받은 바 없음.

다. 기타 중요한 사항

: 해당사항 없음

III. 재무에 관한 사항

1. 요약재무정보

(단위 : 원)

구분	제 7기 1 분기	제6기	제5기	제4 기	제3기
[유동자산]	161,399,700,176	154,216,674,846	117,029,361,871	103,102,621,249	95,717,541,046
· 당좌자산	145,258,406,856	139,658,686,184	102,888,820,255	86,494,361,343	75,929,883,742
· 재고자산	16,141,293,320	14,557,988,662	14,140,541,616	16,608,259,906	19,787,657,304
[비유동자산]	98,969,975,014	96,828,659,382	104,308,474,623	116,574,352,386	131,388,873,995
· 투자자산	1,588,689,755	1,588,689,755	1,604,634,755	1,724,300,000	1,723,885,000
· 유형자산	89,232,379,853	87,517,695,847	96,483,589,325	106,685,168,102	121,557,795,617
· 무형자산	0	0	90,107,708	267,079,054	526,234,371
· 기타비유동자산	8,148,905,406	7,722,273,780	6,130,142,835	7,897,805,230	7,580,959,007
자산총계	260,369,675,190	251,045,334,228	221,337,836,494	219,676,973,635	227,106,415,041
[유동부채]	82,558,598,039	53,038,379,954	43,361,106,618	46,534,750,727	52,516,390,386
[비유동부채]	4,958,616,921	4,610,636,401	7,325,347,500	13,802,858,344	18,754,088,858
부채총계	87,517,214,960	57,649,016,355	50,686,454,118	60,337,609,071	71,270,479,244
[자본금]	21,290,932,000	21,290,932,000	21,290,932,000	21,290,932,000	21,290,932,000
[자본잉여금]	108,329,508,852	108,329,508,852	108,329,508,852	108,329,508,852	108,329,508,852
[자본조정]	△19,444,745,000	-	-	-	-
[기타포괄손익누계액]	9,075,838	-	-	-	-
[이익잉여금]	62,667,688,540	63,775,877,021	41,030,941,524	29,718,923,712	26,215,494,945
자본총계	172,852,460,230	193,396,317,873	170,651,382,376	159,339,364,564	155,835,935,797
매출액	85,436,060,202	301,750,405,297	300,976,013,494	275,943,564,005	306,192,276,431
영업이익	11,988,567,135	37,744,627,051	21,446,241,907	12,069,618,337	21,317,874,418
법인세비용차감전순이익	13,240,512,552	39,888,657,420	20,575,033,633	12,161,221,577	21,824,874,108
당기순이익	9,324,368,199	28,280,577,817	15,144,385,572	8,281,113,917	15,233,818,764

[△는 부(-)의 수치임]

2. 재무제표 이용상의 유의점

가. 재무제표 작성기준

(1) 회사는 회계처리 및 재무제표를 작성함에 있어서 기업회계기준을 따르고 있으며 회사가 채택하고 있는 중요한 회계정책은 '4.재무제표 중 주석사항'을 참고하기 바랍니다. 아울러 당사가 작성한 최근 3사업연도 재무제표에 대한 공인회계사의 감사의견은 다음과 같습니다.

구분	제6기 (2007.1.1~2007.12.31)	제5기 (2006.1.1~2006.12.31)	제4기 (2005.1.1~2005.12.31)
감사인	신우회계법인	신우회계법인	신우회계법인
감사의견	적정의견	적정의견	적정의견

(2) 또한 '1.요약재무정보' 및 '4.재무제표'에 기재된 내용은 모두 기업회계기준에 합치되며, 정기주주총회에서 승인받은 재무제표와 각각 그 내용이 일치합니다.

나. 기업회계기준 등의 위반사항

- (1) 재무제표를 수정하여야 하는 위반사항
: 해당사항 없음
- (2) 재무제표 수정과 관련없는 위반사항
: 해당사항 없음

다. 기타 유의하여야 할 사항

: 최근 3사업연도의 감사인의 감사보고서에 기재된 특기사항

(1) 제6기(2007.1.1~2007.12.31)

; 특기사항 없음

(2) 제5기(2006.1.1~2006.12.31)

(가) 최대주주의 변경

당기중 회사의 최대주주가 농업협동조합중앙회로부터 박연차 및 특수관계자로 변경되었습니다.

(나) 특수관계자와의 특히 중요한거래

특수관계자와의 특히 중요한 거래로서 특수관계자인 남해화학(주) 등으로부터 당기(전기)에 상품과 원재료를 14,417백만원(22,509백만원)과 46,551백만원(66,811백만원)을 매입하였으며, 이로 인한 채무잔액은 당기(전기)말 현재 0원(23,606백만원)입니다. 또한, 특수관계자인 농업협동조합중앙회에 예치한 금융상품잔액은 당기(전기)말 현재 21,967백만원(24,004백만원)입니다.

(3) 제4기(2005.1.1~2005.12.31)

당기와 전기중 특수관계회사인 남해화학(주) 등으로부터 원재료매입 66,467백만원과 68,510백만원을 포함한 102,790백만원과 110,517백만원의 기중 거래가 있었으며, 당기와 전기말 현재 채권잔액은 47,313백만원과 28,418백만원이며 채무잔액은 26,775백만원과 31,105백만원입니다.

3. 회계정보에 관한 사항

가. 대손충당금 설정현황

(1) 최근 3사업연도의 계정과목별 대손충당금 설정내역

(단위 :천원)

구 분	계정과목	채권 총액	대손충당금	대손충당금 설정률
제7기 1분기	외상매출금	61,757,993	376,745	0.6%
	받을어음	3,017,192	21,459	0.7%
	합 계	64,775,185	398,204	0.6%
제6기	외상매출금	39,391,046	376,745	1.0%
	받을어음	2,923,022	21,459	0.7%
	합 계	42,314,068	398,204	0.9%
제5기	외상매출금	37,836,244	374,284	1.0%
	받을어음	3,458,040	22,240	0.6%
	합 계	41,294,284	396,524	1.0%

(2) 최근 3사업연도의 대손충당금 변동현황

(단위 :천원)

구 분	제7기 1분기	제6기	제5기
1. 기초 대손충당금 잔액합계	398,204	396,524	716,244
2. 순대손처리액(①-②±③)	-	-	791,375
① 대손처리액(상각채권액)	-	-	791,375
② 상각채권회수액	-	-	-
③ 기타증감액	-	-	-
3. 대손상각비 계상(환입)액	-	1,680	471,655
4. 기말 대손충당금 잔액합계	398,204	398,204	396,524

(3) 매출채권관련 대손충당금 설정방침

대차대조표일 현재 매출채권 잔액에 대하여 매출채권별로 장래의 대손예상액을 기초로 대손충당금을 설정하고 있으며, 매출채권별 대손충당금 설정방침은 아래와 같습니다.

계정과목	설정방침
외상매출금 받을어음	(기말채권잔액-지급보증액-부도채권회수불가능액) × 1% + 부도채권회수불가능액 × 100%
부도어음	(기말부도어음잔액-지급보증액(담보확보)-법정관리정리채권액) × 100% + 법정관리정리채권액 × 1%

(4) 당해 사업연도말 현재 경과기간별 매출채권잔액 현황

(단위 : 천원)

구분		6월 이하	6월 초과 1년 이하	1년 초과 3년 이하	3년 초과	계
금액	일반	64,775,185	-	-	-	64,775,185
	특수관계자	-	-	-	-	-
	계	64,775,185	-	-	-	64,775,185
구성비율		100 %	-	-	-	100 %

나. 재고자산의 보유 및 실사내역 등

(1) 최근 3사업연도의 재고자산의 사업부문별 보유현황

(단위 : 천원)

사업부문	계정과목	제7기 1분기	제6기	제5기	비고
화학제품	상 품	5,423,884	2,971,452	1,449,261	
	제 품	1,137,792	1,378,735	1,059,369	
	반제품	2,200,636	2,475,733	3,720,680	
	원재료	796,983	732,695	743,648	
	저장품	4,547,215	6,950,113	6,746,723	
	미착품	2,034,783	49,260	420,860	
	합 계	16,141,293	14,557,988	14,140,541	
총자산대비 재고자산 구성비율(%) [재고자산÷기말자산총계×100]		6.2%	5.8%	6.4%	
재고자산회전율(회수) [연환산 매출원가÷{(기초재고+기말재고)÷2}]		17.8회	16.9회	16.8회	

(2) 재고자산의 실사내역 등

당사업연도 분기말 현재로 재고자산 평가를 한 결과, 반제품 중 순실현가치가 장부가액에 미달하는 재고에 대하여 2008년도 분기 재무제표에서 다음 현황에서와 같이 당분기 재고자산 평가손실로 계상하여 매출원가에 가산하였습니다.

[장기체화재고 등의 현황]

(단위:천원)

계정과목	취득원가	보유금액	당기평가손실	기말잔액	비고
반제품	2,361,282	2,200,635	-	2,200,635	전기평가손실계상액 160,647천원

다. 최근 5사업연도의 회계기준 변경내용 및 그 사유

: 해당사항 없음

라. 최근 5사업연도 중 당기순손실이 발생한 사업연도와 그 주요원인

: 해당사항 없음

마. 최근 5사업연도 중 직전사업연도대비 당기순이익 증감율이 30% 이상이거나 흑자전환인 사업연도와 그 주요원인

사업연도	증(감)율	주요원인
제6기(2007년도)	86.7%	주력제품 판매가격 상승 및 원가 절감
제5기(2006년도)	82.9%	주력 제품 판매 물량 증가 및 가격 상승
제4기(2005년도)	(-)45.6%	화학업종 경기 침체에 따른 매출 감소 및

사업연도	증(감)율	주요원인
		원재료 가격 상승에 따른 원가 상승
제3기(2004년도)	-	-
제2기(2003년도)	200.9%	제1기는 2002.9.15~12.31일 까지의 실적

바. 당해 사업연도의 시장성없는 지분성증권 평가 현황

(1) 공정가액으로 평가한 시장성없는 지분성증권 내역
: 해당사항 없음

(2) 시장성없는 지분성증권의 평가방법 등

매도가능증권은 대차대조표일 현재 공정가액으로 평가하고 미실현보유손익은 기타포괄손익누계액항목으로 처리하고 그 누적금액은 당해 유가증권을 처분하거나 감액손실을 인식하는 시점에 일괄하여 당기손익에 반영하고 있음. 다만, 시장성이 없는 지분증권의 공정가액을 신뢰성 있게 측정할 수 없는 경우에는 취득원가로 평가하고 있음.

상각후취득원가로 평가한 만기보유증권과 취득원가로 평가한 매도가능증권 중 시장성 없는 지분증권에 대하여는 대차대조표일 마다 회수가능가액을 분석, 감액 대상 여부를 판단하고 회수가능가액과 장부가액과의 차이를 감액손실로 인식하여 당기손익에 반영하고 있음. 다만 감액손실 인식 후 회복된 경우 감액손실의 회복이 감액손실을 인식한 기간 후에 발생한 사건과 객관적으로 관련된 경우에는 이전에 인식하였던 금액을 한도로 하여 회복된 금액을 당기 이익으로 인식하고 있음.

4. 재무제표

가. 대차대조표

대차대조표

제7기 1분기 2008년 03월 31일 현재
제6기 2007년 12월 31일 현재
제5기 2006년 12월 31일 현재

(단위 : 원)

과 목	제7기 1분기말	제6기말	제5기말
자산			
유동자산	161,399,700,176	154,216,674,846	117,029,361,871
당좌자산	145,258,406,856	139,658,686,184	102,888,820,255
현금및현금성자산(주3,11,20)	56,247,651,985	63,619,209,106	25,739,894,092
단기투자자산	21,036,437,920	30,015,945,000	34,082,860,000
단기금융상품(주3,20)	21,026,087,920	30,000,000,000	33,000,000,000
만기보유증권(주5)	10,350,000	15,945,000	1,082,860,000
매출채권(주11)	64,775,184,886	42,314,068,474	41,294,284,314
대손충당금	(398,203,955)	(398,203,955)	(396,524,331)
미수금(주20)	1,449,301,564	978,495,068	936,135,639
미수수익(주20)	898,406,898	1,924,164,806	593,541,517
선급비용(주20)	1,221,630,348	1,205,007,685	638,629,024
기타당좌자산	27,997,210	0	0
재고자산(주8)	16,141,293,320	14,557,988,662	14,140,541,616
상품	5,423,884,288	2,971,452,314	1,449,261,222
재고자산평가충당금	0	0	0
제품	1,137,792,194	1,413,486,835	1,059,368,717
재고자산평가충당금	0	(34,752,021)	0
반제품	2,361,282,049	2,636,379,632	3,970,520,875
재고자산평가충당금	(160,646,469)	(160,646,469)	(249,841,074)
원재료	796,983,237	732,694,529	743,647,934
저장품	4,547,215,436	6,950,113,436	6,746,723,456

과 목	제7기 1분기말	제6기말	제5기말
미착품	2,034,782,585	49,260,406	420,860,486
비유동자산	98,969,975,014	96,828,659,382	104,308,474,623
투자자산	1,588,689,755	1,588,689,755	1,604,634,755
장기금융상품(주3,20)	966,694,755	966,694,755	966,694,755
장기투자증권	621,995,000	621,995,000	637,940,000
만기보유증권(주5,20)	621,995,000	621,995,000	637,940,000
유형자산(주6,8)	89,232,379,853	87,517,695,847	96,483,589,325
토지	14,564,051,645	14,564,051,645	14,697,288,827
건물	20,145,535,714	20,145,535,714	19,920,724,456
감가상각누계액	(8,316,794,126)	(8,133,269,864)	(7,468,577,604)
구축물	15,050,922,383	15,050,922,383	15,050,922,383
감가상각누계액	(7,402,747,154)	(7,179,104,195)	(6,273,653,347)
기계장치	215,851,976,690	215,851,976,690	214,594,740,932
감가상각누계액	(172,506,918,341)	(168,994,115,185)	(155,627,179,619)
기타유형자산	6,251,007,464	6,151,102,646	5,803,892,744
감가상각누계액	(5,328,144,779)	(5,137,370,352)	(4,390,663,380)
건설중인자산	10,923,490,357	5,197,966,365	176,093,933
무형자산(주7)	0	0	90,107,708
컴퓨터소프트웨어	0	0	90,107,708
기타비유동자산	8,148,905,406	7,722,273,780	6,130,142,835
장기선급비용(주20)	25,669,217	25,669,217	38,837,632
보증금	907,085,200	858,403,330	872,015,657
비유동성이연법인세자산(주17)	3,651,684,395	3,273,734,639	3,432,131,574
기타비유동자산(주9)	3,564,466,594	3,564,466,594	1,787,157,972
자산총계	260,369,675,190	251,045,334,228	221,337,836,494
부채			
유동부채	82,558,598,039	53,038,379,954	43,361,106,618
매입채무(주20)	24,786,203,300	21,839,566,617	30,553,210,618
단기차입금(주12)	31,218,921,372	10,000,000,000	0
미지급금	6,866,324,525	7,756,904,470	7,095,507,583
선수금(주20)	411,575	114,994	3,326,029
예수금	287,272,027	808,474,185	767,683,231
미지급비용(주20)	235,660,521	2,963,331,148	1,933,533,355
미지급법인세	8,355,438,631	9,199,470,657	2,945,119,183
미지급배당금	10,432,723,270	166,590	125,250
유동성이연법인세부채(주17)	200,134,118	470,351,293	62,601,369
기타유동부채	175,508,700	0	0
비유동부채	4,958,616,921	4,610,636,401	7,325,347,500
보증금(주20)	110,317,546	110,317,546	103,313,120
퇴직급여충당부채(주10)	4,869,693,075	4,521,712,555	7,226,350,880
국민연금전환금	(21,393,700)	(21,393,700)	(4,316,500)
부채총계	87,517,214,960	57,649,016,355	50,686,454,118
자본			
자본금(주1,13)	21,290,932,000	21,290,932,000	21,290,932,000
보통주자본금	21,290,932,000	21,290,932,000	21,290,932,000
자본잉여금	108,329,508,852	108,329,508,852	108,329,508,852
주식발행초과금(주14)	108,329,508,852	108,329,508,852	108,329,508,852
자본조정	(19,444,745,000)	0	0
자기주식(주16)	(19,444,745,000)	0	0
기타포괄손익누계액(주18)	9,075,838	0	0
현금흐름위험회피파생상품평가이익	9,075,838	0	0
이익잉여금(결손금)	62,667,688,540	63,775,877,021	41,030,941,524

과 목	제7기 1분기말	제6기말	제5기말
법정적립금	3,128,915,375	2,085,659,707	1,532,095,475
이익준비금(주15)	3,128,915,375	2,085,659,707	1,532,095,475
사업확장적립금	50,200,000,000	33,400,000,000	24,300,000,000
미처분이익잉여금(미처리결손금)	9,338,773,165	28,290,217,314	15,198,846,049
자본총계	172,852,460,230	193,396,317,873	170,651,382,376
부채와자본총계	260,369,675,190	251,045,334,228	221,337,836,494

나. 손익계산서
손익계산서

제7기 1분기 2008년 01월 01일 부터 2008년 03월 31일 까지
제6기 1분기 2007년 01월 01일 부터 2007년 03월 31일 까지
제6기 2007년 01월 01일 부터 2007년 12월 31일 까지
제5기 2006년 01월 01일 부터 2006년 12월 31일 까지

(단위 : 원)

과 목	제7기 1분기		제6기 1분기		제6기 연간	제5기 연간
	3개월	누적	3개월	누적		
매출액(주20)	85,436,060,202	85,436,060,202	76,579,625,707	76,579,625,707	301,750,405,297	300,976,013,494
제품매출액	67,367,791,603	67,367,791,603	61,006,098,432	61,006,098,432	237,001,086,649	234,018,400,020
상품매출액	18,068,268,599	18,068,268,599	15,573,527,275	15,573,527,275	62,961,414,885	66,957,613,474
기타매출액	0	0	0	0	1,787,903,763	0
매출원가	68,407,378,957	68,407,378,957	62,427,542,527	62,427,542,527	242,330,652,473	258,440,282,925
제품매출원가	53,092,645,143	53,092,645,143	49,495,591,932	49,495,591,932	189,511,587,374	200,821,486,399
기초제품재고액	3,854,467,977	3,854,467,977	4,780,048,518	4,780,048,518	4,780,048,518	4,520,963,748
당기제품제조원가	52,593,997,800	52,593,997,800	47,844,947,086	47,844,947,086	188,694,385,913	201,200,370,419
기말제품재고액	(3,338,427,774)	(3,338,427,774)	(3,098,745,352)	(3,098,745,352)	(3,854,467,977)	(4,780,048,518)
타계정으로대체	0	0	0	0	0	(3,019,610)
관세환급금	(17,392,860)	(17,392,860)	(30,658,320)	(30,658,320)	(108,379,080)	(116,779,640)
상품매출원가	15,314,733,814	15,314,733,814	12,931,950,595	12,931,950,595	52,806,145,982	57,618,796,526
기초상품재고액	2,971,452,314	2,971,452,314	1,449,261,222	1,449,261,222	1,449,261,222	4,613,416,211
당기상품매입액	17,802,761,651	17,802,761,651	13,668,739,518	13,668,739,518	54,421,926,745	54,535,144,259
기말상품재고액	(5,423,884,288)	(5,423,884,288)	(2,159,909,766)	(2,159,909,766)	(2,971,452,314)	(1,449,261,222)
타계정으로대체	(35,595,863)	(35,595,863)	(26,140,379)	(26,140,379)	(93,589,671)	(80,502,722)
기타매출원가	0	0	0	0	12,919,117	0
매출총이익(손실)	17,028,681,245	17,028,681,245	14,152,083,180	14,152,083,180	59,419,752,824	42,535,730,569
판매비와관리비	5,040,114,110	5,040,114,110	5,526,924,519	5,526,924,519	21,675,125,773	21,089,488,662
급여(주21)	952,488,128	952,488,128	957,870,559	957,870,559	4,688,439,894	4,595,863,201
퇴직급여(주21)	93,064,181	93,064,181	100,745,777	100,745,777	300,895,432	316,627,707
명예퇴직금	0	0	808,569,221	808,569,221	1,631,804,108	180,997,170
복리후생비(주21,22)	264,176,863	264,176,863	205,757,210	205,757,210	943,980,440	847,584,680
여비교통비	92,505,723	92,505,723	72,679,457	72,679,457	303,869,837	124,496,493
통신비	11,976,212	11,976,212	10,344,591	10,344,591	45,365,600	38,159,636
세금과공과(주21)	16,792,320	16,792,320	10,185,370	10,185,370	114,200,930	102,890,943
소모품비	7,853,775	7,853,775	10,856,310	10,856,310	41,082,957	50,586,434
도서인쇄비	4,767,300	4,767,300	5,827,963	5,827,963	30,357,852	20,634,456
임차료(주21)	147,841,750	147,841,750	133,258,510	133,258,510	544,817,225	503,396,032
감가상각비(주21)	97,845,760	97,845,760	106,283,605	106,283,605	406,502,959	451,510,972
무형자산상각비(주7,21)	0	0	0	0	0	16,779,878
수선비	15,271,839	15,271,839	17,469,507	17,469,507	67,565,150	80,470,706
차량비	31,148,840	31,148,840	48,140,420	48,140,420	147,678,134	91,904,307
보험료	3,402,344	3,402,344	4,691,790	4,691,790	29,892,450	13,046,154
지급수수료	190,157,230	190,157,230	222,516,239	222,516,239	931,307,933	662,138,507
업무추진비	110,268,793	110,268,793	25,626,723	25,626,723	328,388,783	125,074,639
광고선전비	10,532,400	10,532,400	20,077,480	20,077,480	96,856,219	149,620,815
교육훈련비	40,093,076	40,093,076	10,626,301	10,626,301	115,682,669	61,058,434
포상비	804,800	804,800	5,494,500	5,494,500	35,368,500	25,326,346
회의비	3,097,890	3,097,890	5,912,601	5,912,601	22,402,311	30,558,273
잡비	12,557,050	12,557,050	11,523,738	11,523,738	70,873,155	133,819,124
판매선전비	65,734,568	65,734,568	55,848,208	55,848,208	290,053,303	234,541,604
판매수수료	15,355,560	15,355,560	10,958,290	10,958,290	226,964,527	399,181,240

과 목	제7기 1분기		제6기 1분기		제6기 연간	제5기 연간
	3개월	누적	3개월	누적		
건본비	0	0	6,627	6,627	204,518	83,622
운반보관비	2,850,297,708	2,850,297,708	2,661,907,122	2,661,907,122	10,246,164,863	11,739,422,977
대손상각비	0	0	0	0	1,679,624	75,967,800
판매잡비	2,080,000	2,080,000	3,746,400	3,746,400	12,726,400	17,746,512
영업이익(손실)	11,988,567,135	11,988,567,135	8,625,158,661	8,625,158,661	37,744,627,051	21,446,241,907
영업외수익	1,814,193,194	1,814,193,194	748,757,647	748,757,647	4,492,864,458	2,845,657,452
이자수익(주5,20)	1,436,838,813	1,436,838,813	680,534,278	680,534,278	3,625,504,009	1,650,108,712
임대료	25,781,041	25,781,041	43,943,215	43,943,215	132,957,750	140,376,600
외환차익	107,786,527	107,786,527	19,718,583	19,718,583	235,466,701	359,796,104
외화환산이익(주11)	14,253,257	14,253,257	0	0	104,526	989,628
유형자산처분이익	0	0	0	0	98,926,453	806,841
기타자산처분이익	0	0	0	0	252,220,785	128,722,254
위약배상금	3,411,968	3,411,968	793,948	793,948	5,308,376	3,042,896
파생상품평가이익	18,921,372	18,921,372	0	0	0	0
잡이익	207,200,216	207,200,216	3,767,623	3,767,623	142,375,858	561,814,417
영업외비용	562,247,777	562,247,777	15,255,029	15,255,029	2,348,834,089	3,716,865,726
이자비용(주20)	268,397,241	268,397,241	115,068	115,068	194,128,134	16,420,996
외환차손	89,776,409	89,776,409	9,589,407	9,589,407	94,208,631	540,384,915
외화환산손실	18,921,372	18,921,372	195,737	195,737	0	0
기부금(주22)	149,033,000	149,033,000	0	0	1,621,209,600	359,710,191
소송보상비	0	0	0	0	50,035,454	81,480,299
유형자산처분손실	0	0	4,000	4,000	131,006,407	61,506,110
재고자산감모손실	0	0	0	0	0	77,574
재고자산폐기손실	0	0	0	0	201,736,474	367,775,906
기타자산손상차손(주9)	0	0	0	0	0	1,740,025,352
기타자산처분손실	0	0	0	0	0	9,458,320
운휴시설유지비(주6)	33,764,502	33,764,502	0	0	46,421,420	50,812,595
기타의대손상각비	0	0	0	0	0	395,687,695
잡손실	2,355,253	2,355,253	5,350,817	5,350,817	10,087,969	93,525,773
법인세비용차감전순이익(손실)	13,240,512,552	13,240,512,552	9,358,661,279	9,358,661,279	39,888,657,420	20,575,033,633
법인세비용(주17)	3,916,144,353	3,916,144,353	2,576,498,902	2,576,498,902	11,608,079,603	5,430,648,061
당기순이익(손실)(주18,19)	9,324,368,199	9,324,368,199	6,782,162,377	6,782,162,377	28,280,577,817	15,144,385,572
주당순이익(주19)						
기본주당순이익(손실)	442원	442원	319원	319원	1328원	711원

다. 이익잉여금처분계산서 또는 결손금처리계산서
 이익잉여금처분계산서/결손금처리계산서

제6기 2007년 01월 01일 부터 2007년 12월 31일 까지 (처분확정일 : 2008년 03월 14일)

제5기 2006년 01월 01일 부터 2006년 12월 31일 까지 (처분확정일 : 2007년 03월 09일)

(단위 : 원)

과 목	제6기	제5기
미처분이익잉여금(미처리결손금)	28,290,217,314	15,198,846,049
전기이월미처분이익잉여금(미처리결손금)	9,639,497	54,460,477
당기순이익(손실)	28,280,577,817	15,144,385,572
임의적립금등의이입액	0	0
합계	28,290,217,314	15,198,846,049
이익잉여금처분액	28,275,812,348	15,189,206,552
이익준비금(주15)	1,043,255,668	553,564,232
임의적립금	16,800,000,000	9,100,000,000
사업확장적립금	16,800,000,000	9,100,000,000
배당금(주19)	10,432,556,680	5,535,642,320
현금배당	10,432,556,680	5,535,642,320
주당배당금(률)		
보통주	490원	260원
차기이월미처분이익잉여금(미처리결손금)	14,404,966	9,639,497

라. 현금흐름표
 현금흐름표

제7기 1분기 2008년 01월 01일 부터 2008년 03월 31일 까지

제6기 1분기 2007년 01월 01일 부터 2007년 03월 31일 까지

제6기 2007년 01월 01일 부터 2007년 12월 31일 까지

제5기 2006년 01월 01일 부터 2006년 12월 31일 까지

(단위 : 원)

과 목	제7기 1분기	제6기 1분기	제6기 연간	제5기 연간
영업활동으로인한현금흐름	(12,232,208,521)	10,155,525,990	38,411,330,369	28,146,416,011
당기순이익(손실)	9,324,368,199	6,782,162,377	28,280,577,817	15,144,385,572
현금의유출이없는비용등의가산	4,537,076,742	4,616,619,342	18,034,174,481	25,633,358,712
퇴직급여	407,410,566	468,536,226	1,302,763,927	2,628,127,896
감가상각비	4,076,980,302	4,107,835,512	16,467,349,090	20,494,800,597
무형자산상각비	0	40,047,867	90,107,708	176,971,346
대손상각비	0	0	1,679,624	75,967,800
외화환산손실	18,921,372	195,737	0	0
유형자산처분손실	0	4,000	131,006,407	61,506,110
기타자산처분손실	0	0	0	9,458,320
운휴시설유지비	33,764,502	0	41,267,725	50,812,595
기타자산감액손실	0	0	0	1,740,025,352
기타의대손상각비	0	0	0	395,687,695
잡손실	0	0	0	1,001
현금의유입이없는수익등의차감	(33,174,629)	0	(351,251,764)	(130,518,723)
외화환산이익	14,253,257	0	104,526	989,628
유형자산처분이익	0	0	98,926,453	806,841
기타자산처분이익	0	0	252,220,785	128,722,254
파생상품평가이익	18,921,372	0	0	0
영업활동으로인한자산·부채의변동	(26,060,478,833)	(1,243,255,729)	(7,552,170,165)	(12,500,809,550)
매출채권의감소(증가)	(22,446,863,155)	(6,341,083,422)	(1,019,679,634)	(5,048,536,808)
미수금의감소(증가)	(470,806,496)	218,228,107	(42,359,429)	1,353,697,553

과 목	제7기 1분기	제6기 1분기	제6기 연간	제5기 연간
미수수익의감소(증가)	1,025,757,908	(224,434,266)	(1,330,623,289)	(25,701,674)
선급금의감소(증가)	0	(7,200,000)	0	6,431,585
선급비용의감소(증가)	(16,622,663)	(271,936,282)	(553,210,246)	(40,561,155)
미수법인세환급액의감소(증가)	0	0	0	436,133,482
유동성이연법인세자산의감소(증가)	0	0	0	147,551,158
재고자산의감소(증가)	(1,583,304,658)	1,619,338,160	(417,447,046)	1,841,155,191
장기선급비용의감소(증가)	0	0	0	(23,536,830)
비유동성이연법인세자산의감소(증가)	(377,949,756)	(22,748,871)	158,396,935	1,226,750,036
매입채무의증가(감소)	2,946,636,683	5,097,566,003	(8,713,644,001)	(6,872,583,167)
미지급금의증가(감소)	(890,579,945)	(1,995,422,033)	661,396,887	(1,008,514,219)
선수금의증가(감소)	296,581	(3,237,681)	(3,211,035)	(457,012,662)
예수금의증가(감소)	(521,202,158)	(444,555,018)	40,790,954	374,190,797
미지급비용의증가(감소)	(2,727,670,627)	(1,455,012,891)	1,029,797,793	1,782,525,430
미지급법인세의증가(감소)	(844,032,026)	2,487,179,055	6,254,351,474	2,945,119,183
유동성이연법인세부채의증가(감소)	(270,217,175)	48,216,788	407,749,924	62,601,369
당기부채총합의증가(감소)	175,508,700	269,484,726	0	0
퇴직금의지급	(59,430,046)	(217,638,104)	(4,007,402,252)	(9,337,346,919)
국민연금전환금의감소(증가)	0	0	(17,077,200)	136,828,100
투자활동으로인한현금흐름	3,105,396,400	(15,420,464,935)	(5,003,418,801)	(20,803,847,539)
투자활동으로인한현금유입액	54,479,507,080	15,000,000,000	35,107,512,562	29,764,375,271
단기금융상품의감소	54,473,912,080	15,000,000,000	33,000,000,000	29,000,000,000
장기금융상품의감소	0	0	0	1,500,000
만기보유증권의처분	5,595,000	0	1,082,860,000	0
장기대여금의감소	0	0	0	269,000,000
보증금의감소	0	0	79,169,500	11,809,952
기타자산의처분	0	0	603,243,062	477,454,545
토지의처분	0	0	178,563,989	0
건물의처분	0	0	163,676,011	0
구축물의처분	0	0	0	2,789,535
기타유형자산의처분	0	0	0	1,821,239
투자활동으로인한현금유출액	(51,374,110,680)	(30,420,464,935)	(40,110,931,363)	(50,568,222,810)
단기금융상품의증가	45,500,000,000	30,000,000,000	30,000,000,000	38,000,000,000
장기금융상품의증가	0	0	0	964,694,755
보증금의증가	48,681,870	11,736,168	65,557,173	563,081,409
기타자산의취득	0	0	2,128,330,899	408,800,000
토지의취득	0	0	25,085,550	0
건물의취득	0	0	142,151,450	0
기계장치의취득	0	0	111,131,610	119,574,787
기타유형자산의취득	99,904,818	65,596,546	365,739,574	219,312,381
건설중인자산의증가	5,725,523,992	343,132,221	7,272,935,107	10,292,759,478
재무활동으로인한현금흐름	1,755,255,000	(1,000,000)	4,471,403,446	(3,738,622,080)
재무활동으로인한현금유입액	31,600,000,000	400,000,000	15,510,004,426	1,278,593,971
단기차입금의차입	31,600,000,000	400,000,000	15,500,000,000	1,176,946,451
보증금의증가	0	0	10,004,426	101,647,520
재무활동으로인한현금유출액	(29,844,745,000)	(401,000,000)	(11,038,600,980)	(5,017,216,051)
단기차입금의상환	10,400,000,000	400,000,000	5,500,000,000	1,176,946,451
보증금감소	0	1,000,000	3,000,000	7,931,000
배당금의지급	0	0	5,535,600,980	3,832,338,600
자기주식의취득	19,444,745,000	0	0	0
현금의증가(감소)	(7,371,557,121)	(5,265,938,945)	37,879,315,014	3,603,946,392
기초의현금	63,619,209,106	25,739,894,092	25,739,894,092	22,135,947,700
기말의현금	56,247,651,985	20,473,955,147	63,619,209,106	25,739,894,092

마. 자본변동표

자본변동표

제7기 1분기 2008년 01월 01일 부터 2008년 03월 31일 까지
 제6기 1분기 2007년 01월 01일 부터 2007년 03월 31일 까지
 제6기 2007년 01월 01일 부터 2007년 12월 31일 까지

(단위 : 원)

구 분	자본금	자본잉여금	자본조정	기타포괄손익누계	이익잉여금	총 계
2007.01.01 (제6기초)	21,290,932,000	108,329,508,852	0	0	41,030,941,524	170,651,382,376
연차배당					(5,535,642,320)	(5,535,642,320)
처분후이익잉여금					35,495,299,204	165,115,740,056
당기순이익(손실)					28,280,577,817	28,280,577,817
자기주식취득			0			0
파생상품평가이익				0		0
2007.12.31 (제6기말)	21,290,932,000	108,329,508,852	0	0	63,775,877,021	193,396,317,873
2007.01.01 (제6기초)	21,290,932,000	108,329,508,852	0	0	41,030,941,524	170,651,382,376
연차배당					(5,535,642,320)	(5,535,642,320)
처분후이익잉여금					35,495,299,204	165,115,740,056
당기순이익(손실)					6,782,162,377	6,782,162,377
자기주식취득			0			0
파생상품평가이익				0		0
2007.03.31 (제6기1분기말)	21,290,932,000	108,329,508,852	0	0	42,277,461,581	171,897,902,433
2008.01.01 (제7기초)	21,290,932,000	108,329,508,852	0	0	63,775,877,021	193,396,317,873
연차배당					(10,432,556,680)	(10,432,556,680)
처분후이익잉여금					53,343,320,341	182,963,761,193
당기순이익(손실)					9,324,368,199	9,324,368,199
자기주식취득			(19,444,745,000)			(19,444,745,000)
파생상품평가이익				9,075,838		9,075,838
2008.03.31 (제7기1분기말)	21,290,932,000	108,329,508,852	(19,444,745,000)	9,075,838	62,667,688,540	172,852,460,230

바. 당해 사업연도의 재무제표에 대한 주석

1. 회사의 개요

휴켄스주식회사(이하 회사)는 정밀화학제품 등의 제조 및 판매를 주요 영업목적으로 하여 2002년 9월 15일자로 남해화학주식회사의 정밀화학사업부문이 분할되어 설립되었으며, 2002년 10월 7일자로 주권을 증권선물거래소에 상장하였습니다.

회사는 서울특별시 중구 충무로3가 60-1에 본사를, 전라남도 여수시에 주요 제조 시설을 두고 있으며, 회사의 대표이사는 박승영입니다.

회사의 최대주주였던 농업협동조합중앙회는 2006년 6월 30일자로 태광실업(주) 컨소시엄에 회사 발행주식 총수의 46%(9,793,921주)를 양도하는 계약을 체결하였고 그 계약은 2006년 7월 28일 이행 완료되었으며, 회사의 최대주주는 박연차로 변경되었습니다.

2008년 3월 31일 및 2007년 12월 31일 현재 주요 주주현황은 다음과 같습니다.

주 주 명	2008.3.31		2007.12.31	
	소유주식수(주)	지분율(%)	소유주식수(주)	지분율(%)
박 연 차	3,898,657	18.31	3,430,847	16.11
농업협동조합중앙회	2,129,000	10.00	2,129,000	10.00
태광실업(주)	1,482,719	6.96	1,482,719	6.96

주 주 명	2008.3.31		2007.12.31	
	소유주식수(주)	지분율(%)	소유주식수(주)	지분율(%)
정산개발(주)	1,329,792	6.25	1,329,792	6.25
(주)신한은행	604,606	2.84	604,606	2.84
(주)경남은행	604,606	2.84	604,606	2.84
(주)대구은행	604,606	2.84	604,606	2.84
기타	10,636,946	49.96	11,104,756	52.16
계	21,290,932	100.00	21,290,932	100.00

2. 중요한 회계정책

회사의 재무제표는 기업회계기준서 제1호 내지 제23호를 포함한 대한민국에서 일반적으로 인정된 회계처리기준에 따라 작성되었으며, 비교표시된 전기 재무제표의 일부 계정과목은 당기 재무제표의 표시방법에 따라 재분류하였습니다.

이러한 재분류는 전기에 보고된 순이익이나 순자산에 영향을 미치지 아니합니다.

회사가 채택하고 있는 중요한 회계정책은 다음과 같습니다.

가. 수익의 인식

회사는 제품매출과 상품매출에 대하여 재화의 소유에 따른 위험과 효익의 대부분이 이전되는 시점에 수익으로 인식하고 있습니다.

나. 대손충당금

회사는 대차대조표일 현재의 매출채권 등의 채권잔액에 대하여 각 채권별로 장래 대손예상액을 기초로 대손충당금을 설정하고 있습니다.

다. 유가증권

(1) 유가증권은 취득을 위하여 제공한 대가의 시장가격에 취득부대비용을 포함하고 이에 종목별로 총평균법을 적용하여 취득원가를 측정하고 있습니다.

(2) 유가증권은 소유목적에 따라 주로 단기간 내의 매매차익을 목적으로 취득한 유가증권은 단기매매증권으로, 만기가 확정된 채무증권으로서 상환금액이 확정되었거나 확정이 가능한 채무증권을 만기까지 보유할 적극적인 의도와 능력이 있는 경우에는 만기보유증권으로, 단기매매증권이나 만기보유증권을 분류되지 아니하는 유가증권은 매도가능증권으로 분류하고 있습니다. 다만, 유가증권 중 중대한 영향력을 행사할 수 있는 지분증권은 지분법적용투자주식으로 분류하고 있습니다.

(3) 단기매매증권은 대차대조표일 현재 공정가액으로 평가하고 평가차액인 미실현 보유손익은 당기손익으로 처리하고 있습니다.

(4) 만기보유증권은 상각후취득원가로 평가하여 대차대조표에 표시하고 취득원가와 만기액면가액과의 차이는 상환기간에 걸쳐 유효이자율법에 의하여 상각하여 취득 원가와 이자수익에 가감하고 있습니다.

(5) 매도가능증권은 대차대조표일 현재 공정가액으로 평가하고 미실현보유손익은 기타포괄손익누계액항목으로 처리하되 그 누적금액은 당해 유가증권을 처분하거나 감액손실을 인식하는 시점에 일괄하여 당기손익에 반영하고 있습니다. 다만, 시장성없는 지분증권의 공정가액을 신뢰성 있게 측정할 수 없는 경우에는 취득원가로 평가하고 있습니다.

(6) 상각후 취득원가로 평가한 만기보유증권과 취득원가로 평가한 매도가능증권 중 시장성이 없는 지분증권에 대하여는 대차대조표일 마다 회수가능가액을 분석, 감액대상 여부를 판단하고 회수가능가액과 장부가액과의 차이를 감액손실로 인식하여 당기손익에 반영하고 있습니다. 다만, 감액손실 인식 후 회복이 된 경우 감액손실의 회복이 감액손실을 인식한 기간 후에 발생한 사건과 객관적으로 관련된 경우에는 이전에 인식하였던 감액손실 금액을 한도로 하여 회복된 금액을 당기 이익으로 인식하고 있습니다.

(7) 피투자회사에 대하여 중대한 영향력을 행사할 수 있는 지분증권(주식회사의 외부감사에 관한 법률 적용대상이 아닌 피투자회사에 대한 투자회사의 지분변동액이 중요하지 않은 경우는 제외)은 지분법을 적용하여 평가하고 있습니다. 지분법적용

투자주식을 원가로 인식한 후, 지분법적용투자주식의 취득 시점 이후 발생한 지분 변동액은 지분법적용투자주식에 가감처리하며, 그 변동이 피투자회사의 당기순손익으로 인하여 발생한 경우에는 지분법이익 또는 지분법손실의 과목으로 하여 당기 순이익의 증가 또는 감소로, 이익잉여금의 증가 또는 감소로 인한 경우에는 이익잉여금의 증가또는 감소로, 당기순손익과 전기이월이익잉여금을 제외한 자본의 증가 또는 감소로 인하여 발생한 경우에는 지분법자본변동 또는 부의지분법자본변동의 과목으로 하여 기타포괄손익누계액의 증가 또는 감소로 처리하고 있습니다.

라. 재고자산의 평가

(1) 회사는 재고자산을 계속기록법과 정기적으로 실시하는 실지재고조사에 의하여 그 수량을 확정하며, 개별법을 적용하는 미착품을 제외하고는 월간 총평균법을 적용한 취득원가로 평가하고 있습니다.

(2) 재고자산의 시가가 장부가액 이하로 하락하여 발생한 평가손실은 재고자산평가충당금의 계정으로 재고자산에서 차감 표시하고 매출원가에 가산하며, 재고자산의 장부상 수량과 실제수량과의 차이에서 발생하는 감모손실의 경우 정상적으로 발생한감모손실은 매출원가에 가산하고 비정상적으로 발생한 감모손실은 영업외비용으로 분류하고 있습니다.

마. 유형자산의 평가 및 감가상각

(1) 회사는 유형자산의 구입원가 또는 제작원가와 자산을 사용할 수 있도록 준비하는데 직접 관련되는 지출 등을 유형자산의 취득원가로 산정하고 있으며, 다음의 추정 내용연수에 따라 정액법에 의하여 산정된 감가상각누계액을 차감하는 형식으로 표시하고 있습니다.

과 목	내 용 연 수
건 물	7년 ~ 50년
구 축 물	4년 ~ 15년
기 계 장 치	7년 ~ 8년
기타의유형자산	3년 ~ 8년

(2) 자본적지출과 수익적지출

회사는 유형자산의 취득 또는 완성후의 지출이 가장 최근에 평가된 성능수준을 초과하여 미래 경제적 효익을 증가시키는 경우에는 자본적지출로 처리하고 그렇지 않은 수선·유지를 위한 지출은 발생한 기간의 비용으로 처리하고 있습니다.

(3) 금융비용자본화

회사는 유형자산의 매입 및 건설에 사용된 차입금에 대하여 당해 자산의 매입 및 건설완료시까지 발생한 금융비용을 당기비용으로 계상하고 있습니다.

(4) 내용연수 도중 사용 중단 유형자산

회사는 내용연수 도중 사용을 중단하고, 처분 또는 폐기할 예정인 유형자산을 기타비유동자산 중 기타자산으로 계정재분류하고 사용을 중단한 시점의 장부가액으로 표시하고 있습니다. 이러한 자산에 대해서는 감가상각을 하지 않는 대신 향후 예상되는 처분예상가액과 장부가액을 비교하여 처분예상가액이 장부가액에 미달하고 그 미달액의 차이가 중요한 경우 이를 장부가액에서 직접 차감하여 처분예상가액으로 조정하고, 장부가액과 처분예상가액과의 차액은 기타자산손상차손의 과목으로 하여 당기손실로 회계처리하고 있습니다. 다만, 내용연수 도중 사용을 중단하였으나 장래 사용을 재개할 예정인 유형자산에 대해서는 감가상각을 하되, 그 감가상각비는 영업외비용 중 운휴시설유지비의 과목으로 계상하고 있습니다.

바. 무형자산의 평가 및 감가상각

(1) 무형자산은 물리적 형태가 없지만 식별가능하고, 기업이 통제하고 있으며 미래 경제적 효익의 존재를 모두 충족하고, 자산의 취득원가를 신뢰성 있게 측정할 수 있는 경우에 인식하고 구입원가와 자산을 사용할 수 있도록 준비하는데 직접 관련 되는 지출을 가산한 취득원가로 계상하고 있습니다.

(2) 무형자산에 대한 감가상각은 회사가 합리적으로 추정된 내용연수를 적용하여 정액법에 따라 계산하고 동 감가상각누계액을 취득원가에서 직접 차감하여 대차대조표에 표시하고 있습니다.

사. 퇴직급여충당부채

회사는 대차대조표일 현재 1년이상 근속한 전임직원이 일시에 퇴직할 경우 회사의 퇴직금지급규정에 따라 지급해야 할 퇴직급여추계액 전액을 퇴직급여충당부채로 설정하고 있습니다.

아. 국민연금전환금

회사는 국민연금법에 의하여 발생한 퇴직금전환금을 국민연금전환금으로 퇴직급여충당부채에서 차감표시하고 있으며, 퇴직금 지급시 차감지급하게 됩니다.

자. 화폐성 외화자산 및 화폐 부채의 환산

회사는 화폐성 외화자산 및 외환 부채를 대차대조표일 현재의 환율로 환산하고 있으며, 이에 따라 발생하는 환산손익은 당기의 손익으로 처리하고 있습니다.

차. 법인세비용

(1) 회사는 자산, 부채의 장부가액과 세무가액의 차이에 따른 일시적 차이 등에 대하여 이연법인세자산과 이연법인세부채를 인식하고 있습니다. 이연법인세자산과 이연법인세부채는 미래에 일시적 차이의 소멸 등으로 인하여 미래에 경감되거나 추가적으로 부담할 법인세부담액으로 측정하고 있습니다. 일시적 차이의 법인세 효과는 발생한 기간의 법인세비용에 반영하고 있으며, 자본항목에 직접 반영되는 항목과 관련된 일시적 차이의 법인세 효과는 관련 자본항목에 직접 반영하고 있습니다. 이연법인세자산은 향후 과세소득의 발생이 거의 확실하여 이연법인세자산의 법인세 절감효과가 실현될 수 있을 것으로 기대되는 경우에 자산으로 인식하고 있으며, 법인세법상 최저한세가 적용되어 이월된 세액공제와 세액감면에 대하여서는 이월공제가 활용될 수 있는 미래기간에 발생할 것이 거의 확실한 과세소득의 범위 안에서 이연법인세자산을 인식하고 있습니다.

(2) 이연법인세자산과 이연법인세부채는 대차대조표상에 유동과 비유동항목으로 분류하고 있으며, 동일한 유동 및 비유동 구분 내에서의 이연법인세자산과 이연법인세부채는 각각 상계하여 표시하고 있습니다.

3. 사용이 제한된 금융상품

2008년 3월 31일 및 2007년 12월 31일 현재 회사의 사용이 제한된 금융자산의 내역은 다음과 같습니다.

(단위:천원)

계정과목	구 분	2008.3.31	2007.12.31	비 고
현금및현금성자산	정기예금	10,000,000	-	한도대출
단기금융상품	환매조건부채권	10,000,000	10,000,000	회전대출
장기금융상품	별단예금	2,000	2,000	당좌개설보증금
계		20,002,000	10,002,000	

4. 매도가능증권

2008년 3월 31일과 2007년 12월 31일 현재 회사의 매도가능증권은 시장성없는 지분증권으로 그 내역은 다음과 같습니다.

(단위:천원)

회사명	주식수 (주)	지분율(%)	2008.3.31			2007.12.31		
			취득가액	공정가액(*)	장부가액	취득가액	공정가액(*)	장부가액
(주)매그린	60,000	13.04	2,100,000	-	-	2,100,000	-	-

(*)매그린은 2004년 6월 18일자로 당좌거래 정지처분을 받았으며 순자산지분가액이 현저히 하락하고, 단기간에 회복할 가능성이 희박하여 전액 감액처리하였습니다.

5. 만기보유증권

가. 2008년 3월 31일과 2007년 12월 31일 현재 회사의 만기보유증권의 내역은 다음과 같습니다.

(단위:천원)

구 분		내 용	2008.3.31		2007.12.31	
			취득가액	장부가액	취득가액	장부가액
유동성 만기보유증권	국·공채	국민주택채권등	10,350	10,350	15,945	15,945
	국·공채	국민주택채권등	21,995	21,995	21,995	21,995
비유동성 만기보유증권	채권	농협후순위채	600,000	600,000	600,000	600,000
	소 계		621,995	621,995	621,995	621,995
합 계			632,345	632,345	637,940	637,940

나. 회사의 만기보유증권의 만기별 보유가액은 다음과 같습니다.

(단위:천원)

만 기	2008.3.31	2007.12.31
1년 이내	10,350	15,945
1 ~ 5년 이내	621,995	621,995
합계	632,345	637,940

다. 회사의 당분기 및 전기의 만기보유증권관련 총이자수익은 8,955천원 및 65,561천원입니다.

6. 유형자산

가. 장부가액의 기중변동내역

당분기 중 회사의 유형자산의 장부가액의 변동내역은 다음과 같습니다.

(단위:천원)

구 분	토지	건물	구축물	기계장치	기타의 유형자산	건설중인자산	합계
기초금액	14,564,052	12,012,266	7,871,818	46,857,862	1,013,732	5,197,966	87,517,696
취득및자본적지출	-	-	-	-	99,905	5,725,524	5,825,429
본계정대체로인한증감	-	-	-	-	-	-	-
처분및폐기	-	-	-	-	-	-	-
감가상각비(*)	-	(-)183,524	(-)223,643	(-)3,512,804	(-)190,774	-	(-)4,110,745

구 분	토지	건물	구축물	기계장치	기타의 유형자산	건설중인자산	합계
기말금액	14,564,052	11,828,742	7,648,175	43,345,058	922,863	10,923,490	89,232,380

(*) 감가상각비에는 운휴시설유지비로 처리한 운휴시설에 대한 감가상각비 33,765천원이 포함되어 있습니다.

전기 중 회사의 유형자산의 장부가액의 변동내역은 다음과 같습니다.

(단위:천원)

구 분	토지	건물	구축물	기계장치	기타의 유형자산	건설중인자산	합계
기초금액	14,697,289	12,452,147	8,777,269	58,967,561	1,413,229	176,094	96,483,589
취득및자본적지출	25,086	142,151	-	111,132	365,739	7,272,935	7,917,043
본계정대체로인한증감	15,120	270,436	-	1,965,507	-	(-)2,251,063	-
처분및폐기	(-)173,443	(-)121,301	-	(-)78,386	(-)1,189	-	(-)374,319
감가상각비(*)	-	(-)731,167	(-)905,451	(-)14,107,952	(-)764,047	-	(-)16,508,617
기말금액	14,564,052	12,012,266	7,871,818	46,857,862	1,013,732	5,197,966	87,517,696

(*) 감가상각비에는 운휴시설유지비로 처리한 운휴시설에 대한 감가상각비 41,268천원이 포함되어 있습니다.

나. 보유토지의 공시지가

2008년 3월 31일과 2007년 12월 31일 현재 회사가 보유하고 있는 토지의 장부가액 및 공시지가는 다음과 같습니다.

(단위:천원)

구 분	필지수	면적(㎡)	2008.3.31		2007.12.31	
			장부가액	공시지가	장부가액	공시지가
공장부지	31	366,454	10,155,106	18,522,745	10,155,106	18,522,745
복지관부지	2	761	271,674	381,015	271,674	381,015
사택부지	2	132	40,206	29,065	40,206	29,065
사육부지외	2	622	4,097,066	5,732,587	4,097,066	5,732,587
계	37	367,969	14,564,052	24,665,412	14,564,052	24,665,412

7. 무형자산

무형자산의 내용과 당분기와 전기중 변동사항은 다음과 같습니다.

(단위:천원)

구 분	내 용	당 분 기	전 기
계 정 과 목		소프트웨어	
내 용		통합정보화시스템외	
취 득 원 가	전기말 현재	2,384,886	2,384,886
	당기 증가액	-	-
	당기 폐기와처분	-	-
	당기말 현재	2,384,886	2,384,886
상 각 누 계 액	전기말 현재	2,384,886	2,294,778
	당기 상 각 액	-	90,108
	당기 폐기와처분	-	-
	당기 감액손실	-	-
	당기말 현재	2,384,886	2,384,886
미 상 각 잔 액	당기말 현재	-	-

8. 보험가입자산

2008년 3월 31일 현재 회사의 자산에 대한 보험가입내역은 다음과 같습니다.

(단위:천원, US\$)

보험종류	보험가입자산	부보금액	보험회사
재산종합보험	건물,구축물,기계장치 재고자산 등	US\$279,790,493	메리츠화재해상보험(주) 외
화재보험	건물 외	₩7,156,793	농협보험 외
기계보험 등	구축물	₩798,275 US\$1,000,000	메리츠화재해상보험(주)
영업배상책임보험		US\$5,000,000	농협보험
임원배상책임보험		₩3,000,000	동부화재해상보험(주)
가스사고배상책임보험		₩5,000,000	농협보험
	계	₩15,955,068 US\$285,790,493	

회사는 상기 보험계약 외에 차량운반구에 대하여는 종합보험에 가입하고 있습니다.

9. 기타자산

가. 당분기말 현재 조업중단 등과 관련하여 기타자산으로 분류된 유형자산 및 저장품의내역은 다음과 같습니다.

(단위:천원)

구 분	계정과목	취득가액	감가상각누계액	감액손실누계액	장부가액
제3폐수처리시설(*)	구 축 물	168,201	(-)49,955	(-)89,057	29,189
	기계장치	3,610,226	(-)2,030,752	(-)1,508,507	70,967
	저 장 품	224,377	-	(-)218,429	5,948
	소 계	4,002,804	(-)2,080,707	(-)1,815,993	106,104
제1희질산공장	건 물	22,920	(-)12,757	-	10,163
	기계장치	2,562,897	(-)2,475,067	-	87,830
	저 장 품	366,282	-	(-)352,401	13,881
	소 계	2,952,099	(-)2,487,824	(-)352,401	111,874
분상초안공장	구 축 물	1,423	(-)1,422	-	1
	기계장치	917,076	(-)799,483	-	117,593
	저 장 품	39,004	-	(-)34,010	4,994
	소 계	957,503	(-)800,905	(-)34,010	122,588
합 계		7,912,406	(-)5,369,436	(-)2,202,404	340,566

(*) 건설상의 하자과 관련하여 (주)한화건설 등에 소송가액 4,158,000천원의 손해 배상을 청구하는 소송을 제기하여 당기말 현재 소송에 계류중이고 관련 시설이 조업중단상태에 있는 자산으로 2005년 1월 1일부터 감가상각을 중단하고 기타자산으로 계정재분류하였습니다.

나. 회사는 상기 조업중단 등과 관련된 유형자산 및 저장품을 기타자산으로 재분류한시점에 향후 예상되는 예상처분가액과 장부가액과의 차액을 영업외비용인 기타자산손상차손으로 처리하였습니다.

10. 퇴직급여충당부채

가. 퇴직금 추계액

2008년 3월 31일과 2007년 12월 31일 현재 회사의 퇴직금추계액은 다음과 같습니다.

(단위:천원)

구분	2008.3.31	2007.12.31
퇴직금추계액	4,869,693	4,521,713

나. 퇴직급여충당부채 변동내역

당분기와 전기중 회사의 퇴직급여충당부채 변동내역은 다음과 같습니다.

(단위:천원)

구 분	당 분 기	전 기
전 기 이 월	4,521,713	7,226,351

구분	당분기	전기
퇴직급여	407,410	1,302,764
퇴직금의 지급	(-)59,430	(-)4,007,402
기말잔액	4,869,693	4,521,713

11. 화폐성 외화자산 및 부채의 환산

2008년 3월 31일과 2007년 12월 31일 현재 회사의 화폐성 외화자산 및 부채의 내역은 다음과 같습니다.

(원화단위:천원, 적용환율:원)

계정과목	2008.3.31				2007.12.31			
	외화금액	적용환율	원화상당액	환산손익	외화금액	적용환율	원화상당액	환산손익
현금및현금성자산	US\$ 55,102	991.7	54,644		US\$ 22,692	938.2	21,290	
매출채권	US\$ 572,065	991.7	567,317		US\$ 791,398	938.2	742,490	
단기차입금	US\$ 5,565,112	991.7	5,518,921		-	-	-	
계				환산이익 14,253 환산손실 18,921				환산이익 105 환산손실 -

12. 우발채무 및 약정사항

가. 회사는 분할회사인 남해화학(주)의 분할전 채무에 대하여 연대보증을 제공하고 있습니다.

나. 당분기말 현재 회사의 금융기관에 대한 주요약정사항은 다음과 같습니다.

(단위:천원,US\$)

약정내용	거래금융기관	한도액	실행금액
구매카드	농업협동조합중앙회	30,000,000	2,521,782
일람불신용장개설	농업협동조합중앙회	US\$ 15,000,000	US\$ 6,802,730
USANCE/수출환어음매입	농업협동조합중앙회	US\$ 1,000,000	US\$ 3,368
회전대출	경남은행	10,000,000	-
중기포괄수출금융	한국수출입은행	20,000,000	10,000,000
한도대출	농업협동조합중앙회	10,000,000	5,700,000
외화대출(*)	씨티은행	20,000,000	US\$ 5,565,112
	계	90,000,000 US\$ 16,000,000	18,221,782 US\$ 12,371,210

(*) 외화대출의 한도액은 원화로 표시되어 있으나 200억 상당의 US\$ 대출 약정임.

다. 파생상품 약정

당분기말 현재 회사는 상기 나. 외화대출건과 관련하여 환율변동 및 이자율 변동위험헤지 목적으로 아래와 같이 씨티은행과 통화스왑 약정을 체결하였습니다.

구분	통화스왑 약정
약정체결일	2008.3.19
만기일	2009.3.19
약정금액	US\$5,565,111.80 만기수취 ₩5,500,000,000 만기지급
고정이자율	4.95% 지급
변동이자율	LIBOR(3M) + 1.5% 수취

동 스왑계약에 대해 회사는 현금흐름위험회피 회계를 적용하여, 당기말 현재 위험회피에 따른 평가이익금액 9,076천원을 기타포괄손익누계액으로 계상하였습니다.

13. 자 본 금

2008년 3월 31일과 2007년 12월 31일 현재 회사의 보통주자본금 내용은 다음과 같습니다.

구 분	내 역
발행할 주식의 총수	보통주 80,000,000주
발행한 주식수	보통주 21,290,932주
1 주 당 금 액	1,000원
보통주 자본금	21,290,932천원

14. 주식발행초과금

2008년 3월 31일과 2007년 12월 31일 현재 회사의 주식발행초과금은 회사분할시 승계받은 사업부문 순자산가액중 주식발행액을 초과하여 발행한 금액에서 신주발행비를 차감하여 산출된 금액으로 자본전입 및 결손금의 보전에만 사용할 수 있습니다.

15. 이 익 준 비 금

상법상 회사는 자본금의 50%에 달할 때까지 매 결산기마다 금전에 의한 배당액의 10%이상을 이익준비금으로 적립하도록 규정되어 있으며, 동이익준비금은 현금으로배당할 수 없으나 이월결손금의 보전 및 자본전입에는 사용될 수 있습니다.

16. 자기주식

당분기중 회사는 주주가치 제고 및 주가안정을 목적으로 자사주취득 신탁계약 (200억)을 체결하였으며, 당분기말 현재 자기주식 857,720주(취득가액 19,444,745천원)을 보유하고 있습니다.

17. 법 인 세 비 용

가. 당분기와 전분기의 법인세비용의 구성내역은 다음과 같습니다.

(단위:천원)

구 분	당 분 기	전 분 기
(1) 법인세 부담액	4,247,822	2,551,888
(2) 일시적차이로 인한 이연법인세자산(부채)변동액	(331,678)	24,586
(3) 이월세액공제 등으로 인한 이연법인세 변동액	-	-
(4) 법인세비용	3,916,144	2,576,474

나. 당분기와 전분기의 회계이익과 과세소득간의 세무조정 항목별 내역은 다음과 같습니다.

(단위:천원)

구 분	당 분 기		전 분 기	
	일시적차이	일시적차이아님	일시적차이	일시적차이아님
(1) 익금산입 및 손금불산입				
미수수익	1,924,165		344,653	
퇴직급여충당부채	176,705		7,125	
감가상각비	205,609		172,530	
재고자산평가충당금	-		305,013	
특례상각비	14,840		-	
대손충당금	-		-	
매도가능증권	-		-	
기타자산손상차손	-		-	
기타자산	-		-	
접대비		111,780		22,336
법인세추납액		-		25
기타		-		-
(2) 익금불산입 및 손금산입				
당기미수수익	(-)898,407		(-)569,087	
재고자산평가충당금	-		(-)249,841	
감가상각비	(-)33,509		(-)39,247	
퇴직급여충당부채	-		-	

구분	당분기		전분기	
	일시적차이	일시적차이아님	일시적차이	일시적차이아님
미지급기부금	-		(-)2,864	
특례감가상각비	(-)44,920		(-)57,685	
지급수수료	(-)43,150		-	
(3) 합계	1,301,333	111,780	(-)89,403	22,361

다. 당분기의 일시적차이 및 이연법인세자산(부채)의 증감내역은 다음과 같습니다.

(단위:천원)

관련 계정과목	가산할(차감할)일시적차이			이연법인세자산(부채)		
	기초잔액	증가(감소)	기말잔액	기초잔액	증가(감소)	기말잔액
미수수익	(-)1,924,165	1,025,758	(-)898,407	(-)529,145	282,083	(-)247,062
채고자산평가충당금	160,646	-	160,646	44,178	-	44,178
매도가능증권	2,100,000	-	2,100,000	577,500	-	577,500
감가상각비	3,886,361	1,197,657	5,084,018	1,068,749	329,356	1,398,105
퇴직급여충당부채	3,636,058	176,705	3,812,763	999,916	48,594	1,048,510
기타자산손상차손	2,202,405	-	2,202,405	605,661	-	605,661
기타자산	79,667	-	79,667	21,908	-	21,908
지급수수료	53,150	(-)43,150	10,000	14,616	(-)11,866	2,750
계	10,194,122	2,356,970	12,551,092	2,803,383	648,167	3,451,550

라. 회사는 차기 이후 일시적차이의 소멸액 반영 전 예상과세소득과 가산할 일시적차이의 합계액이 차감할 일시적차이를 초과하여 이연법인세자산의 실현가능성이 있으므로 이연법인세자산을 전액 인식하였습니다.

마. 당분기말 현재 상계전 총액기준에 의한 이연법인세자산(부채)의 내역은 다음과 같습니다.

(단위:천원)

계정과목	당분기말 현재 일시적차이	일시적차이의 소멸시기		이연법인세	
		2009.3.31 이내	2009.4.1 이후	유동자산(부채)	비유동자산(부채)
채고자산평가충당금	160,646	160,646	-	44,178	-
매도가능증권	2,100,000	-	2,100,000	-	577,500
감가상각비	5,084,018	-	5,084,018	-	1,398,105
퇴직급여충당부채	3,812,763	-	3,812,763	-	1,048,510
기타자산손상차손	2,202,405	-	2,202,405	-	605,661
기타자산	79,667	-	79,667	-	21,908
지급수수료	10,000	10,000	-	2,750	-
차감할일시적차이소계	13,449,499	170,646	13,278,853	46,928	3,651,684
미수수익	(-)898,407	(-)898,407	-	(-)247,062	-
가산할일시적차이소계	(-)898,407	(-)898,407	-	(-)247,062	-
가감계	12,551,092	(-)727,761	13,278,853	(-)200,134	3,651,684
적용법인세율		27.50%	27.50%		

바. 당분기와 전분기의 회사의 유효세율은 다음과 같습니다.

(단위:천원)

구분	당분기	전분기
(1) 법인세비용	3,916,144	2,576,499
(2) 법인세비용차감전순이익	13,240,513	9,358,661
(3) 유효세율	29.6%	27.5%

18. 포괄손익계산서

당분기와 전분기의 회사의 포괄손익계산서는 다음과 같습니다.

포괄손익계산서

=====

제7기 1분기 (2008년 1월 1일부터 2008년 3월 31일까지)

제6기 1분기 (2007년 1월 1일부터 2007년 3월 31일까지)

(단위:천원)

구 분	당분기	전분기
당기순이익	9,324,368	6,782,162
기타포괄손익		
- 파생상품평가이익	9,076	-
당분기포괄이익	9,333,444	6,782,162

19. 주당순이익

주당이익은 보통주 1주에 대한 당기이익을 계산한 것으로 당분기와 전분기의 회사의 주당순이익의 산출내역은 다음과 같습니다.

가. 주당순이익

(단위:원)

구 분	당 분 기	전 분 기
보통주당기순이익	9,324,368,199	6,782,162,377
가중평균유통보통주식수	÷ 21,105,938주	÷ 21,290,932주
기본주당순이익	442	319

나. 당분기 및 전분기중 발행보통주식수를 유통기간으로 가중평가하여 산정한 유통보통주식수의 산출 내역은 다음과 같습니다.

[당분기]

구 분	일 자	주식수	가중치	유통보통주식수
전기이월발행보통주식수	2008.01.01	21,290,932	91	1,937,474,812
자기주식 취득	2008.03.05	(-)200,000	27	(-)5,400,000
자기주식 취득	2008.03.06	(-)33,360	26	(-)867,360
자기주식 취득	2008.03.07	(-)150,000	25	(-)3,750,000
자기주식 취득	2008.03.12	(-)50,000	20	(-)1,000,000
자기주식 취득	2008.03.13	(-)42,220	19	(-)802,180
자기주식 취득	2008.03.17	(-)44,080	15	(-)661,200
자기주식 취득	2008.03.18	(-)73,480	14	(-)1,028,720
자기주식 취득	2008.03.19	(-)150,000	13	(-)1,950,000
자기주식 취득	2008.03.20	(-)114,580	12	(-)1,374,960
합 계				1,920,640,392
				÷ 91
가중평균유통보통주식수				21,105,938

[전분기]

구 분	일 자	주식수	가중치	유통보통주식수
전기이월발행보통주식수	2007.01.01	21,290,932	90	1,916,183,880
자기주식 취득 외	-	-	-	-
합 계				1,916,183,880
				÷ 90
가중평균유통보통주식수				21,290,932

20. 특수관계자와의 거래

가. 특수관계자와의 거래

당분기말 현재 회사의 지배회사 및 종속회사는 없으며, 당분기와 전분기중 특수관계자와의 주요 거래내역 및 당분기말과 전기말 현재 채권과 채무의 내역은 다음과 같습니다.

(단위:천원)

회 사 명	기 중 거 래			기 말 잔 액		
	거 래 내 역	당 분 기	전 분 기	계 정 과 목	2008.3.31	2007.12.31
(1) 공동지배하는 회사 또는 중대한 영향력을 행사하는 회사						
태광실업(주)	-	-	-	-	-	-
정산개발(주)	-	-	-	-	-	-
농업협동조합중앙회	매출액	-	-	현금및현금성자산	9,102,956	18,263,539
	이자수익	452,276	292,975	단기금융상품	5,000,000	15,000,000
	이자비용	18,689	-	장기금융상품	966,695	966,695
				미수수익	294,479	818,192
				선급비용	8,850	11,768
				장기선급비용	5,836	5,836
				만기보유증권	600,000	600,000
				미지급비용	948	-
소 계	470,965	292,975	선수금	98	98	
			채권소계	15,978,816	35,666,030	
			채무소계	1,046	98	
(2) 기타 특수관계자						
에어로젤 코리아(주)	임대료	16,706	15,017	미수금	1,779	1,779
	저장품매입	8,045	6,450	매입채무	-	63,333
			보증금	37,368	37,368	
소 계	24,751	21,467	채권소계	1,779	1,779	
			채무소계	37,368	100,701	
합 계	495,716	314,442	채권합계	15,980,595	35,667,809	
			채무합계	38,414	100,799	

나. 당분기와 전분기 중 주요 경영진에 대한 보상내역은 다음과 같습니다.

(단위:천원)

계 정 과 목	2008.3.31	2007.3.31
급여	351,674	262,623
퇴직급여	20,729	12,604
계	372,403	275,227

주요 경영진은 회사 활동의 계획, 운영, 통제에 대한 중요한 권한과 책임을 가진 등기임원 및 사외이사 등으로 구성되어 있습니다.

21. 부가가치의 계산

당분기와 전분기 중 회사의 부가가치 계산에 필요한 계정과목과 금액은 다음과 같습니다.

(단위:천원)

계 정 과 목	2008.3.31			2007.3.31		
	제 조 경 비	판매비와관리비	합 계	제 조 경 비	판매비와관리비	합 계
급 여	2,714,175	952,488	3,666,663	3,291,907	957,871	4,249,778
퇴 직 급 여	314,346	93,064	407,410	367,790	100,746	468,536
복 리 후 생 비	941,909	264,177	1,206,086	1,095,613	205,757	1,301,370
임 차 료	98,240	147,842	246,082	89,942	133,258	223,200
감 가 상 각 비	3,979,134	97,846	4,076,980	4,001,552	106,284	4,107,836
무형자산상각비	-	-	-	40,048	-	40,048
세 금 과 공 과	69,338	16,792	86,130	65,002	10,185	75,187
계	8,117,142	1,572,209	9,689,351	8,951,854	1,514,101	10,465,955

22. 종업원에 대한 복지 및 사회에 대한 기여금

당분기와 전분기 중 회사의 종업원에 대한 복지 및 사회에 대한 기여금으로 지출한 비용의 내역은 다음과 같습니다.

(단위:천원)

계 정 과 목	2008.3.31	2007.3.31
복리후생비	1,206,086	1,301,370
기 부 금	149,033	-
계	1,355,119	1,301,370

23. 환경기준과 정책

세계적으로 환경에 대한 관심과 규제가 강화되고 있는 추세에 따라 이에 대한 기업의설비투자에 있어서 그 중요성도 증대되고 회계처리(GREEN ACCOUNTING)에 대한관심도 높아지고 있습니다. 이에 따라 회사는 공해방지시설에 대해 매년 환경부로부터 수시 및 정기점검을 받고 있으며, 회사의 환경안전팀이 재해예방, 화재예방 및

소방업무, 안전교육 실시 등의 업무를 수행하고 있습니다.

이는 종업원의 복지후생적 측면 및 환경을 생각하는 경영자의 의지로서 장래 환경 관련비용의 지출을 감소시켜 수익성증대, 환경친화적 기업 이미지의 창조에 역점을 두고 환경정책을 추진하고 있습니다.

24. 계류중인 소송사건

회사는 폐수처리시설의 하자과 관련하여 (주)한화건설 등에 소송가액 4,158,000천원의 손해배상을 청구하는 소송을 제기하여 당분기말 현재 소송이 계류중에 있으며, 그결과는 예측할 수 없습니다.

사. 당해 사업연도의 수정 전·후의 재무제표

; 해당사항 없음

5. 연결재무제표

가. 요약연결재무정보

; 해당사항 없음

나. 연결재무제표 이용상의 유의점

; 해당사항 없음

다. 연결재무제표

; 해당사항 없음

6. 부문별 재무 현황

가. 사업부문별 재무정보

; 해당사항 없음

나. 지역별 재무 정보

; 해당사항 없음

7. 합병 전·후의 재무제표

가. 합병의 개요

; 해당사항 없음

나. 합병 전·후의 재무제표

; 해당사항 없음

다. 합병관련사항

; 해당사항 없음

IV. 감사인의 감사의견 등

1. 감사인(공인회계사)의 감사의견 등

가. 감사인

제7기 1분기	제6기 1분기	제6기 연간	제5기 연간
해당사항 없음	해당사항 없음	신우회계법인	신우회계법인

나. 당해 사업연도의 분기감사(또는 검토)절차 요약

증권거래법 시행령 제83조의 3 6항의 규정에 의거 감사인의 감사를 생략함

다. 감사(또는 검토)의견

사업연도	감사(또는 검토)의견	지적사항 등 요약
제7기 1분기	-	해당사항 없음
제6기 1분기	-	해당사항 없음
제6기 연간	적정	지적사항 없음
제5기 연간	적정	지적사항 없음

라. 특기사항 요약

사업연도	특기사항
제7기 1분기	해당 사항 없음
제6기 1분기	해당 사항 없음
제6기 연간	해당 사항 없음
제5기 연간	<p>(1) 최대주주의 변경 재무제표에 대한 주석 1에서 설명하는 바와 같이, 당기중 회사의 최대주주가 농업협동조합중앙회로부터 박연차 및 특수관계자로 변경되었습니다.</p> <p>(2) 특수관계자와의 특히 중요한거래 재무제표에 대한 주석 19에서 설명하는 바와 같이, 특수관계자와의 특히 중요한 거래로서 특수관계자인 남해화학(주) 등으로부터 당기(전기)에 상품과 원재료를 각각 14,417백만원(22,509백만원)과 46,551백만원(66,811백만원)을 매입하였으며, 이로 인한 채무잔액은 당기(전기)말 현재 0원(23,606백만원)입니다. 또한, 특수관계자인 농업협동조합중앙회에 예치한 금융상품잔액은 당기(전기)말 현재 21,967백만원(24,004백만원)입니다.</p>

2. 최근 3사업연도의 외부감사인에게 지급한 보수 등에 관한 사항
가. 감사용역계약 체결현황

(단위 : 천원)

사업연도	감사인	내 용	보수	총소요시간
제7기 1 분기	삼정회계법인	제7기 연간 및 반기 재무제표에 대한 감사 및 검토	60,000	-
제6기 연간	신우회계법인	제6기 연간 및 반기 재무제표에 대한 감사 및 검토	68,000	894시간
제5기 연간	신우회계법인	제5기 연간 및 반기 재무제표에 대한 감사 및 검토	59,000	914시간

나. 외부감사인과의 비감사용역계약 체결현황

; 해당사항 없음.

3. 기타

; 해당사항 없음.

V. 이사회 등 회사의 기관 및 계열회사에 관한 사항

1. 이사회 등 회사의 기관의 개요

가. 이사회제도에 관한 사항

(1) 이사회 구성에 관한 사항

(가) 이사회 권한 내용

회사의 기본 경영방침 및 주요사항 심의 의결

(나) 이사후보의 인적사항에 관한 주총 전 공시여부 및 주주의 추천여부

- 주총전 공시 : 주총소집의 통지·공고시 공시함
- 주주의 추천여부 : 해당사항 없음

(다) 사외이사후보추천위원회 설치 및 구성 현황

: 해당사항 없음

(라) 사외이사 현황

성명	주요경력	최대주주등과의 이해관계	대내외 교육 참여현황	비고
천 신 일	(주)세종여행 대표이사	해당사항 없음	-	-
심 장 섭	재원산업(주) 대표이사	해당사항 없음	-	-
곽 경 직	법무법인 태평양 변호사	해당사항 없음	-	-

※ 사외이사의 업무지원 조직: 기획팀(담당자: 정은정 차장 ☎02-2262-0647)

(2) 이사회 운영에 관한 사항

(가) 이사회 운영규정의 주요내용

1. 연간 사업계획의 확정 및 예산편성
2. 신규투자 또는 신규사업의 확정
3. 상법 또는 정관등에 의하여 이사회 결의를 요하는 사항
 - 3.1 주주총회 소집 및 주주총회 상정안건
 - 3.2 재무제표와 영업보고서의 승인
 - 3.3 신주 및 사채의 발행
 - 3.4 주주이외의 자에 대한 신주배정
 - 3.5 신주배정시 단주 처리방법
 - 3.6 대표이사, 부사장, 전무이사 및 상무이사의 선임과 이사의 업무분장
 - 3.7 기타 법령 등에 의하여 이사회 결의를 요하는 사항
4. 타인 또는 타기업체에 대한 채무의 보증
5. 타법인에 대한 출자 또는 주식의 매입
6. 정상적인 영업활동 이외의 자금의 차입 또는 대여
7. 재규정의 제정, 개정 및 폐지
8. 자본금 10%이상의 자산 취득 및 처분
9. 중요한 소송에 관한 사항
10. 임원대우의 선임에 관한 사항
11. 기타 담당임원이 필요하다고 인정하는 중요사항

(나) 이사회 주요활동내역

회차	개최일자	의안내용	가결여부	비고
49	2008-01-30	1. 2007년 재무제표 승인 2. 2007년 영업보고서 승인 내부회계관리제도 운영실태보고(07년 하반기) 내부회계관리제도 운영실태 평가보고(07년 하반기)	원안가결	
50	2008-02-22	1. 제6기 정기주주총회 소집 2. 이사 및 감사 후보자 추천의 건 3. 임원 보수규정 개정의 건 4. 사내 근로복지기금 출연의 건	원안가결	
51	2008-03-03	1. 자기주식취득 신탁계약체결 승인의 건 2. 일반자금대출 약정 승인의 건	원안가결	
52	2008-03-14	1. 이사 업무분장	원안가결	

회차	개최일자	의안내용	가결여부	비고
		2. 2008년도 이사보수 집행 승인의 건 3. 임원보수규정 개정의 건 4. 감사규정 일부 개정의 건 5. 시설자금 대출 약정 승인의 건		

(다) 이사회에서의 사외이사의 주요활동내역

회차	개최일자	사외이사 참석인원	비고
49	2008-01-30	2명(2명)	전원참석 전원찬성
50	2008-02-22	1명(2명)	1명참석 1명찬성
51	2008-03-03	2명(2명)	전원참석 전원찬성
52	2008-03-14	3명(3명)	전원참석 전원찬성

(라) 이사회내의 위원회 구성현황

; 해당사항 없음

(마) 이사회내의 위원회 활동내역

; 해당사항 없음

나. 감사제도에 관한 사항

(1) 감사기구 관련 사항

(가) 감사위원회(감사) 설치여부, 구성방법 등

- 감사위원회 설치대상 법인이 아니므로 설치하지 않음
- 증권거래법에 따라 상근감사 1인을 두고 있음

(나) 감사위원회(감사)의 감사업무에 필요한 경영정보접근을 위한 내부장치 마련여부

상근감사 산하에 감사담당을 두어 일상감사 등 감사의 업무를 보좌하고 있으며 이를 통해 감사는 감사업무에 필요한 경영정보를 쉽게 접할 수 있음. 또한, 감사는 이사회에 출석하여 의견을 진술할 수 있음.

(다) 감사위원회(감사)의 인적사항

성명	주요경력	비고
박용택	- 1970년 서울대 기계공학과 - 1999년 한국전력공사 부사장 - 2000년 한국전력기술 사장	상근감사

(2) 감사위원회(감사)의 주요활동내역

회차	개최일자	의안내용	가결여부	비고
49	2008-01-30	1. 2007년 재무제표 승인 2. 2007년 영업보고서 승인 내부회계관리제도 운영실태보고(07년 하반기) 내부회계관리제도 운영실태 평가보고(07년 하반기)	원안가결	
50	2008-02-22	1. 제6기 정기주주총회 소집 2. 이사 및 감사 후보자 추천의 건 3. 임원 보수규정 개정의 건 4. 사내 근로복지기금 출연의 건	원안가결	
51	2008-03-03	1. 자기주식취득 신탁계약체결 승인의 건 2. 일반자금대출 약정 승인의 건	원안가결	
52	2008-03-14	1. 이사 업무분장 2. 2008년도 이사보수 집행 승인의 건 3. 임원보수규정 개정의 건 4. 감사규정 일부 개정의 건 5. 시설자금 대출 약정 승인의 건	원안가결	

다. 주주의 의결권행사에 관한 사항

(1) 집중투표제의 채택여부

; 채택하지 않음

(2) 서면투표제 또는 전자투표제의 채택여부

; 채택하지 않음

(3) 소수주주권의 행사여부

; 해당사항 없음

라. 임원의 보수 등

(1) 이사(사외이사 포함) 및 감사위원회 위원(감사)의 보수현황

(단위 : 천원)

구분	지급 총액	주총승인 금액	1인당 평균 지급액	주식매수선택권의 공정가치 총액	비중	비고
이사	244,257	3,000,000	34,894	-	-	7명
사외이사	19,700		6,567	-	-	3명
감사	30,000	200,000	30,000	-	-	1명
합계	293,957	3,200,000	26,723	-	-	11명

(2) 주식매수선택권 부여 · 행사현황

; 해당사항 없음

[2008년 03월 31일 현재]

(단위 : 원, 주)

부여 받은자	관계	부여일	부여방법	주식의 종류	변동수량			미행사 수량	행사기간	행사 가격	종가
					부여	행사	취소				
-	-	-	-	-	-	-	-	-	-	-	-
합계	-	-	-	-	-	-	-	-	-	-	-

[미행사 주식매수선택권의 가중평균행사가격 : 원]

마. 임원배상책임보험 가입 현황

(1) 보험의 개요

[2008.03.31 현재]

(단위 : 원)

보험의 명칭	보험료납입액		부보(보상)한도	비고
	당기 납입액	누적납입액 (당기분 포함)		
임원배상책임보험	8,450,000	74,882,000	3,000,000,000	

(2) 보험가입 근거 및 절차

(3) 피보험자

휴켄스(주) 소속 모든 임원 (비등기 임원 포함)

(4) 보상하는 손해

- 임원배상책임보험 보통약관 (배상청구기준)
- 법인보상담보 특별약관 및 주주 대표소송담보 특별약관 포함

(5) 보험회사의 면책사항

- 불법적으로 사적인 이익을 취득함에 기인하는 배상청구
- 범죄행위 또는 법령 위반 인식하에 행한 행위
- 공해물질의 배출, 방출, 누출 등으로 생긴 배상청구 및 그로 인한 오염제거 비용
- 타인의 사생활침해(인격침해), 신체장해, 재물손해 등에 기인한 손해
- 기타 약관에서 정한 보상하지 아니하는 손해

2. 계열회사에 관한 사항

가. 계열회사 현황

(1) 기업집단의 명칭

태광실업(주)

(2) 기업집단에 소속된 회사

구분	회사명	주요사업	
국내	상장	휴켄스(주) 정밀화학 제품	
	비상장	태광실업(주)	신발제조 외
		태광엔티씨(주)	금형 및 사출제조, 설계 등
		정산개발(주)	회원제골프장
		정산컴퍼니(주)	부동산 개발
		삼광포장(주)	기타운수 및 기계장치
		쥬미광	스폰지, 기타
		에어로젤코리아(주)	에어로젤단열재 수입 및 판매
해외	베트남	태광비나(주)	신발제조
		태광엔티씨비나(주)	PU 펌, TPU 인젝션, IP 미드솔
	중국	청도태광제혜유한공사	신발제조
		청도태영제혜유한공사	신발 펌 및 PU제품 제조
		청도태성제혜유한공사	신발 부품
		청도용진제혜유한공사	나이키 신발 부품 납품
		청도삼광포장유한공사	종이박스, 카드보드, 패드 제조
청도태광비닐유한공사	농공업용 비닐 생산		

(3) 계열회사의 투자지분 현황

투자회사	피투자회사	투자지분율	비고
태광실업(주)	휴켄스(주)	6.96%	-
정산개발(주)	휴켄스(주)	6.25%	-

나. 공정거래법상 상호출자제한, 출자총액제한, 채무보증제한 대상 여부

; 해당사항 없음

3. 타법인출자 현황

[2008.03.31 현재]

(단위 : 천주, 원, %)

구분	계정과목	법인명 또는 종목명	출자목적	기초잔액			증가(감소) 내역		기말잔액			피출자 법인의 최근 사업연도 당기순이익	비고
				수량	지분율	장부 가액	수량	취득 (처분) 가액	수량	지분율	장부 가액		
국내	매도가능 증권	매그린(주)	투자	60	13.04	-	-	-	60	13.04	-	-	비상장
합 계				60	-	-	-	-	60	-	-	-	

VI. 주주에 관한 사항

1. 주주의 분포

가. 최대주주 및 그 특수관계인의 주식소유 현황

[2008년 03월 31일 현재]

(단위 : 주, %)

성명	관계	주식의 종류	소유주식수(지분율)						변동 원인
			기 초		증 가	감 소	분 기 말		
			주식수	지분율	주식수	주식수	주식수	지분율	
박연차	최대주주 본인	보통주	3,430,847	16.11	467,810	0	3,898,657	18.31	장내매수
태광실업(주)	계열회사	보통주	1,482,719	6.96	0	0	1,482,719	6.96	-
정산개발(주)	계열회사	보통주	1,329,792	6.25	0	0	1,329,792	6.25	-
신정화	특수관계인	보통주	360,000	1.69	0	0	360,000	1.69	-
박주환	특수관계인	보통주	180,000	0.85	0	0	180,000	0.85	-
김순형	임원	보통주	5,062	0.02	0	0	5,062	0.02	-
박승영	임원	보통주	0	0	2,600	0	2,600	0.01	장내매수
계		보통주	6,788,420	31.88	470,410	0	7,258,830	34.09	-
		우선주	0	0	0	0	0	0	
		합 계	6,788,420	31.88	470,410	0	7,258,830	34.09	

최대주주명 : 박연차

특수관계인의 수 : 6명

나. 5%이상 주주의 주식소유 현황

[2008년 03월 31일 현재]

(단위 : 주, %)

순위	성명(명칭)	보통주		우선주		소계	
		주식수	지분율	주식수	지분율	주식수	지분율
1	박연차	3,898,657	18.31	-	-	3,898,657	18.31
2	농협중앙회	2,129,000	10.00	-	-	2,129,000	10.00
3	태광실업(주)	1,482,719	6.96	-	-	1,482,719	6.96
4	정산개발(주)	1,329,792	6.25	-	-	1,329,792	6.25
합 계		8,840,168	41.52	-	-	8,840,168	41.52

다. 주주 분포

[2007. 12. 31 현재]

구분	주주수	비율	주식수	비율	비고
소액주주 합계	11,919	99.87	9,467,258	44.47	
소액주주(법인)	152	1.27	1,146,149	5.39	
소액주주(개인)	11,767	98.60	8,321,109	39.08	
최대주주등	6	0.05	6,783,358	31.86	
주요주주	-	-	-	-	
기타주주 합계	9	0.08	5,040,316	23.67	
기타주주(법인)	7	0.06	4,480,246	21.04	
기타주주(개인)	2	0.02	560,070	2.63	
합계	11,934	100.0	21,290,932	100.0	

라. 최근 3년간 최대주주의 변동 현황

(단위 :주, %)

최대주주명	최대주주 변동일/지분변동일	소유주식수	지분율	비고
농협중앙회	2005.01.01	11,927,983	56.02	
농협중앙회	2005.12.31	11,927,983	56.02	
박연차	2006.07.28	6,186,710	29.06	주식양수도 계약
박연차	2006.12.31	6,186,710	29.06	
박연차	2007.09.07	6,788,420	31.88	장내매수
박연차	2007.12.31	6,788,420	31.88	
박연차	2008.01.14	7,258,830	34.09	장내매수

2. 주식사무

정관상 신주인수권의 내용	① 회사의 주주는 신주발행에 있어서 그가 소유한 주식수에 비례하여 신주의 배정을 받을 권리를 가진다. ② 제1항의 규정에 불구하고 다음 각호의 경우에는 주주외의 자에게 신주를 배정할 수 있다. 1. 증권거래법 제189조의 3의 규정에 의하여 이사회 결의로 일반 공모증자 방식으로 신주를 발행하는 경우 2. 증권거래법 제191조의 7의 규정에 의하여 우리사주조합원에게 신주를 우선배정하는 경우 ③ 주주가 신주인수권을 포기 또는 상실하거나 신주배정에서 단주가 발생하는 경우에 그 처리방법은 이사회 결의로 정한다.		
결산일	12월 31일	정기주주총회	결산기종료후 3월이내
주주명부폐쇄시기	매 결산기 최종일자의 익일부터 정기주주총회 종료일까지		
주권의 종류	일주권, 오주권, 일십주권, 오십주권, 일백주권, 오백주권, 일천주권, 일만주권(8종)		
명의개서대리인	(주)하나은행		
주주의 특전	없음	공고게재신문	매일경제신문

3. 최근 6개월 간의 주가 및 주식 거래실적

가. 국내증권시장

(단위 :원, 천주)

종류	10월	11월	12월	1월	2월	3월	
보통주	최고	28,250	27,650	22,550	22,500	23,900	24,100
	최저	19,150	20,200	18,050	18,200	18,550	20,300
월간거래량	7,243	6,624	2,527	2,909	3,240	4,600	

나. 해외증권시장

; 해당사항 없음

VII. 임원 및 직원 등에 관한 사항

1. 임원의 현황

(단위 : 주)

직명 (상근여부)	등기임원 여부	성명	생년월일	약력	담당업무	소유주식수		비고
						보통주	우선주	
대표이사 사장(상근)	등기임원	박승영	'43.04.20	금호석유화학 대표이사	총괄	2600	-	'07.3.9 선임 '08.4.22 사임
이사 (비상근)	등기임원	박연차	'45.12.17	태광실업 대표이사	회장	3,898,657	-	'08.3.14 신규선임
이사 (상근)	등기임원	김순형	'49.03.28	남해화학 기술상무이사	기획총괄	5,062	-	'07.3.9 중임 '08.4.22 대표이사 선임
이사 (비상근)	등기임원	정승영	'50.10.18	정산개발 대표이사	이사	-	-	'07.5.25 사임 '08.3.14 선임
이사 (상근)	등기임원	최규성	'65.06.27	태광실업 전무	경영관리총괄	-	-	'08.3.14 신규선임
이사 (상근)	등기임원	이병국	'58.08.07	정산개발 이사	경영관리	-	-	'08.3.14 중임
이사 (상근)	등기임원	박종주	'57.02.25	신한은행 지점장	영업	-	-	'08.3.14 중임
사외이사 (비상근)	등기임원	천신일	'43.09.11	세중여행 대표이사	사외이사	-	-	'08.3.14 중임
사외이사 (비상근)	등기임원	심장섭	'40.07.14	재원산업 대표이사	사외이사	-	-	'08.3.14 중임
사외이사 (비상근)	등기임원	곽경직	'58.09.26	법무법인 태평양 변호사	사외이사	-	-	'08.3.14 신규선임
감사 (상근)	등기임원	박용택	'43.07.20	한국전력기술 사장	감사	-	-	'08.3.14 중임

[결산일 이후 변동사항]

(단위 : 주)

직명 (상근여부)	등기임원 여부	성명	생년월일	약력	담당 업무	소유주식수		비고
						보통주	우선주	
대표이사 사장(상근)	등기임원	김순형	'49.03.28	- 휴켄스 기획총괄 전무 - 남해화학 기술상무이사 - 서울대 화학공학과	총괄	5,062	-	

※ 박승영 대표이사가 2008년 4월 22일자로 사임함에 따라 이사회에서 김순형 이사를 대표이사로 선임함.

2. 직원의 현황

[2008.03.31 현재]

(단위 : 천원)

구분	직원 수				평균 근속년수	분기 급여총액	1인평균 급여액	비고
	관리 사무직	생산직	기타	합계				
남	41	173	7	221	14	3,242,013	14,670	
여	5	0	3	8	7	72,975	9,122	
합계	46	173	10	229	14	3,314,988	14,476	

3. 노동조합의 현황

구분	관련 내용	비고
가입대상	수습사원을 제외한 S,J,TS,TJ급 사원 (단, 사용자 범주에 해당자는 제외)	
가입인원	149명	'08.3.31 현재
상근인원	노조위원장의 1명(총 2명)	
소속된 연합단체	한국노총	
기타	-	

4. 회계 및 공시 전문인력 보유현황

; 해당사항 없음

VIII. 이해관계자와의 거래내용

1. 최대주주등과의 거래내용

가. 가지급금 및 대여금(유가증권 대여 포함)내역

; 해당사항 없음

나. 담보제공 내역

; 해당사항 없음

다. 채무보증 내역

; 해당사항 없음

라. 출자 및 출자지분 처분내역

; 해당사항 없음

마. 유가증권 매수 또는 매도 내역

; 해당사항 없음

바. 부동산 매매 내역

; 해당사항 없음

사. 영업 양수·도 내역

; 해당사항 없음

아. 자산양수·도 내역

; 해당사항 없음

자. 장기공급계약 등의 내역

; 해당사항 없음

2. 주주(최대주주 등 제외)·임원·직원 및 기타 이해관계자와의 거래내용

; 해당사항 없음

IX. 부속명세서

기업어음(CP) 발행 현황

: 기업어음 발생 실적 없음

(단위 : 원)

할인(중개)금융기관	기초잔액	증 가	감 소	기말잔액	비고
은 행	-	-	-	-	-
증 권	-	-	-	-	-
보 험	-	-	-	-	-
종합금융	-	-	-	-	-
자산운용회사	-	-	-	-	-
기타금융기관	-	-	-	-	-
합 계	-	-	-	-	-

X. 그 밖에 투자자 보호를 위하여 필요한 사항

1. 주요경영사항신고내용의 진행상황 등

기 신고한 주요경영사항의 진행상황

신고일자	제 목	신 고 내 용	신고사항의 진행상황
2007.06.05	신규시설투자 등	518억원 투자해 MNB공장 신규건설	공장 건설중
2007.07.04	단일판매, 공급계약 체결	금호미쓰이화학과 15년간 MNB 공급계약	'09년 1분기부터 공급 예정
2008.01.02	단일판매, 공급계약 체결	로디아 폴리아마이드와 8년간 질산 공급계약	제품 공급중

2. 주주총회의사록 요약

주총일자	안 건	결 의 내 용	비 고
제6기 주주총회 ('08.3.14)	제1호 의안 : 제6기 대차대조표, 손익계산서 및 이익잉여금처분계산서(안) 승인의 건	원안승인	
	제2호 의안 : 이사 선임의 건 - 이사 박연차, 정승영, 최규성, 이병국, 박종주, 천신일, 심장섭, 곽경직	원안승인	
	제3호 의안 : 감사 선임의 건 - 감사 박용택	원안승인	
	제4호 의안 : 이사 보수한도 승인의 건 - 한도액 3,000백만원	원안승인	
	제5호 의안 : 감사 보수한도 승인의 건 - 한도액 200백만원	원안승인	
제5기 주주총회 ('07.3.9)	제1호 의안 : 제5기 대차대조표, 손익계산서 및 이익잉여금 처분계산서(안) 승인의 건	원안승인	
	제2호 의안 : 정관 일부 변경의 건 - 사업 목적 추가, 변경	원안승인	
	제3호 의안 : 이사 선임의 건 - 이사 박승영, 김순형	원안승인	
	제4호 의안 : 이사 보수한도 승인의 건 - 한도액 2,000백만원	원안승인	
	제5호 의안 : 감사 보수한도 승인의 건 - 한도액 200백만원	원안승인	
	제6호 의안 : 임원퇴직금 규정 개정의 건 - 기본급 → 연봉	원안승인	

3. 우발부채 등

가. 중요한 소송사건 등

: 해당사항 없음

나. 견질 또는 담보용 어음·수표 현황

[구분 : 어음]

(단위 : 매)

제 출 처	매 수	금 액	비 고
은 행	3	백지어음	농협 2매, 경남은행 1매
금융기관	-	-	-
법 인	-	-	-
기타(개인)	-	-	-

다. 채무보증 현황

: 해당사항 없음

라. 채무인수약정 현황

; 해당사항 없음

마. 기타의 우발부채 등

; 해당사항 없음

4. 제재현황

; 해당사항 없음

5. 결산일 이후에 발생한 중요사항

; 해당사항 없음

6. 중소기업기준 검토표 등

; 해당사항 없음

7. 공모자금 사용내역

; 해당사항 없음

(단위 : 원)

구분	납입일	납입금액	신고서상 자금사용 계획	실제 자금사용 현황
-	-	-	-	-
-	-	-	-	-